



UNIVERSIDAD
EL BOSQUE



UNIVERSIDAD
EL BOSQUE

Rendición de Cuentas 2014-2015
Febrero 24 del 2016





1. Asuntos Académicos



1.1 Oferta Académica



26
programas
de pregrado

6 Ciencias Naturales y de la Salud
9 Ingenierías y Administración
6 Ciencias Sociales y Humanas
5 Artes y Diseño

66 Especializaciones
10 Maestrías
2 Doctorados

78
programas
de posgrado

otros

Educación Continuada
3 Cursos básicos preuniversitarios
Colegio Bilingüe



1.1 Oferta Académica

Áreas de conocimiento	Pregrado	Especialización	Maestría	Doctorado	Total
Ciencias Naturales y de la Salud	8	44	2	1	55
Ingeniería y Administración	7	4			11
Ciencias Sociales y Humanas	6	8	1		15
Artes y Diseño	5				5
Interdisciplinar		10	7	1	18
Total	26	66	10	2	104



1.2 Registros Calificados 2014-2016

Año	Nivel de formación				Total
	Pregrado	Especialización	Maestría	Doctorado	
2014	7	13	2		22
2015		5			5
2016			1		1
Total	7	18	3		28



1.3 Desarrollo Nueva Oferta Académica

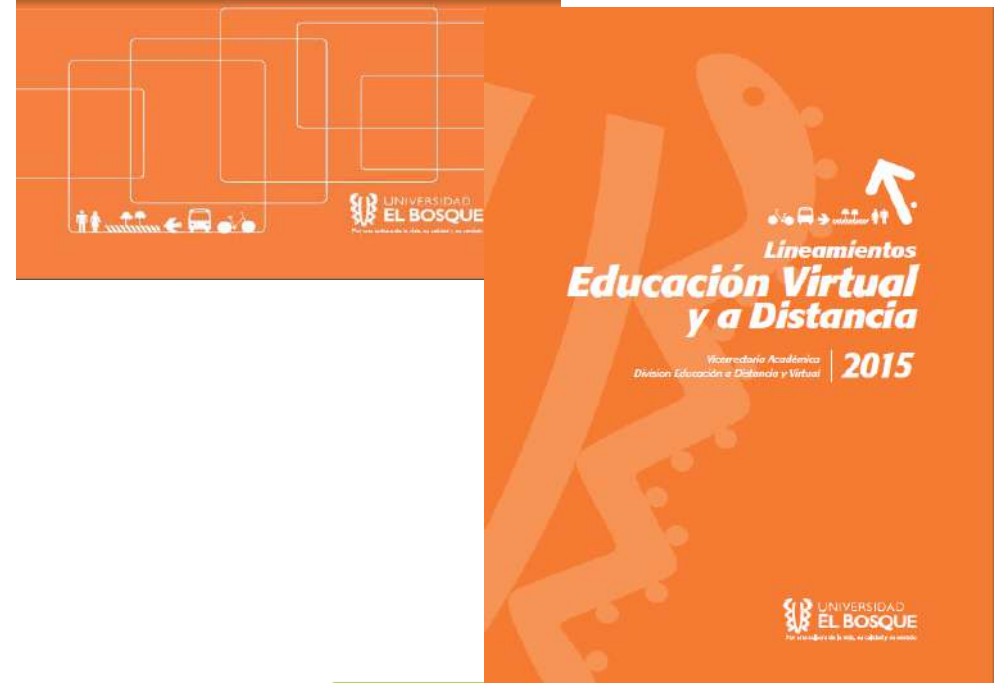
El Claustro de la Universidad aprobó presentar ante el Ministerio de Educación los siguientes programas durante el 2014 y 2015:

No. Resolución	Programas Creados
464 de 2014	Maestría en Enfermería en Cuidados Paliativos Especialización en Control Interno y Auditoría de las Organizaciones de Salud.
484 DE 2014	Especialización en Medicina Crítica y Cuidado Intensivo – Adulto Maestría en Músicas Colombianas.
497 de 2015	Maestría en Diseño para Industrias Creativas y Culturales. Especialización en Enfermería en Cuidado Neonatal.
500 de 2015	Maestría en Estudios Sociales y Culturales. Especialización en Seguridad el Paciente, modalidad Presencial. Especialización en Seguridad del Paciente, modalidad Virtual. Doctorado en Salud Pública.



1.4 Educación Virtual y a Distancia

- ✓ Definición e institucionalización de la “Política de Educación Virtual y Distancia”.
- ✓ Definición e institucionalización de los “Lineamientos de la Educación Virtual y a Distancia”.
- ✓ Definición de los “Lineamientos para el Desarrollo de Recursos Educativos en Ambiente Virtual de Aprendizaje”.
- ✓ Formulación del Plan de Acción de la División de Educación Virtual y a Distancia 2016-2021.





Centro de Lenguas

- Dotacion de un aula de Informatica
- Dotacion de Video Beam, Sonido y Computador en los Salones

Laboratorio de Física y Química

- Dotación de 26 computadores, 2 TV y Wi-Fi

Laboratorio de Ingeniería

- Renovación de 90 computadores (3 Salas) y sala de redes (16 puestos)





Laboratorio de Química

- Dotación de pantalla interactiva
- 3 monitores de refuerzo visual
- Conectividad y Wi-Fi

Laboratorio Festo

- Dotación de sistema de proyección y sala de informática de 25 computadores portátiles

Centro de Genómica

- Dotación de servidores de alto almacenamiento, Software especializado, PC y Wi-Fi





Dotación Tics Aulas

- **138 Aulas cuentan con computador, Video Beam o TV e Internet**

Renovación Tecnológica Aulas de Informática

- **Renovación de 274 computadores y licenciamiento de software**

Sala MAC

- **Sala de informática con 31 equipos MAC para la Facultad de Diseño Industrial y Artes**





Sistema de control de acceso y seguridad

- 16 molinetes de acceso y 6 banderolas
- 1 Biciletero
- 326 camaras de seguridad

Renovación Tecnológica Aulas de Informática

- Renovación de 274 computadores y
licenciamiento de software

Pantallas informativas horario de clases

- Sistema de asignacion de espacios academicos
- Notificacion por correo de horarios de clases
- Publicacion de horarios de clases en las entradas

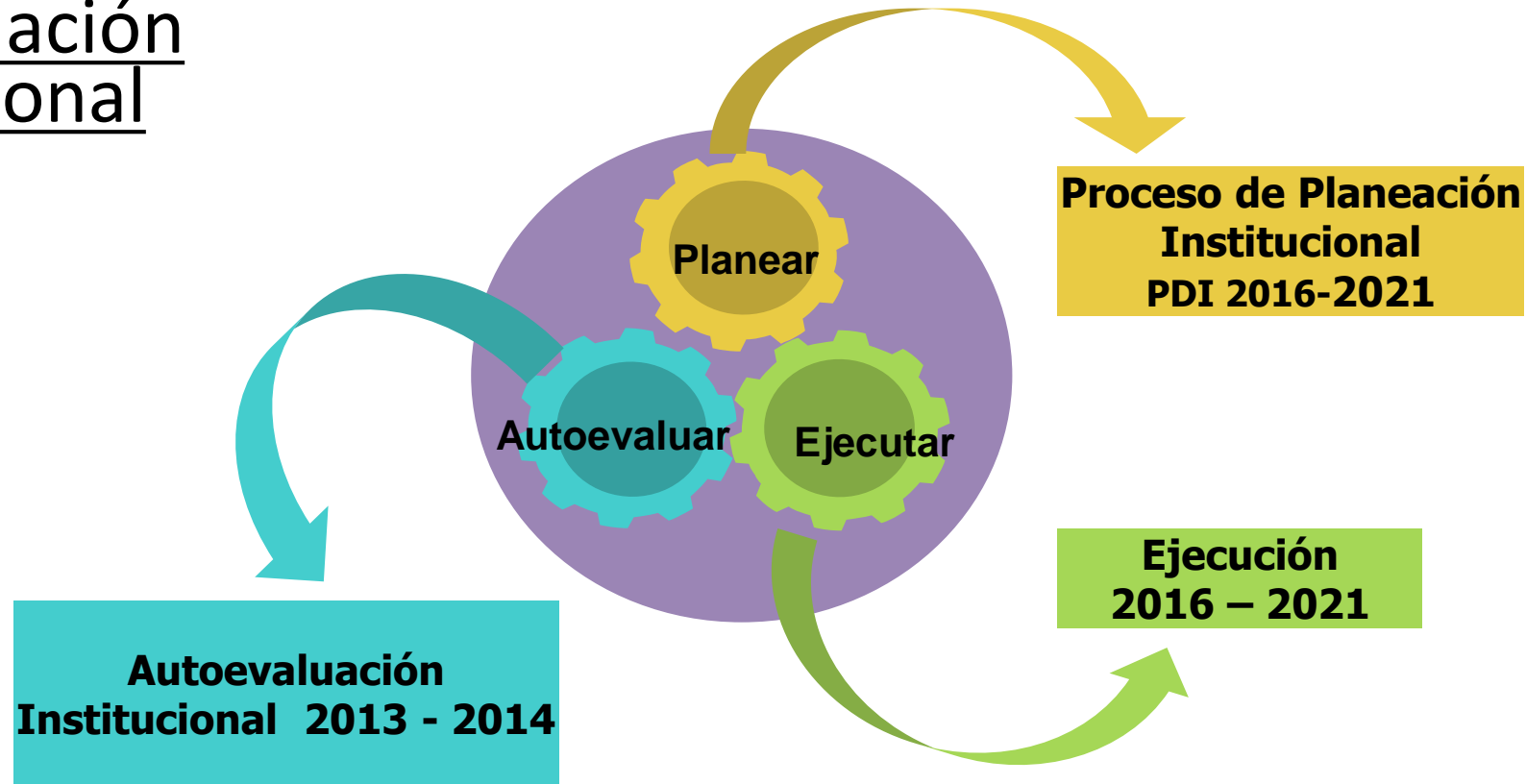


2. Autoevaluación y Planeación Institucional



2.1 Acreditación Institucional

Autoevaluación Institucional



La Autoevaluación Institucional es indispensable y es un insumo para la Planeación (Plan de Desarrollo Institucional 2016 – 2021)



2.1 Acreditación Institucional

- 1. Radicación documento:** 14 noviembre 2014
- 2. Visita de Pares:** Abril 27 – 29 de 2015
- 3. Informe de pares – solicitud de Comentarios:**
Julio 30 de 2015
- 4. Radicación comentarios del informe:** Agosto 14 de 2015



FACTORES	PONDERACIÓN DE CADA FACTOR (DEFINIDA POR LA COMISIÓN DE PARES)	PONDERACIÓN DE CADA FACTOR (DEFINIDA POR LA UNIVERSIDAD EL BOSQUE)	JUICIO DE CALIDAD POR FACTOR PARES ACADÉMICOS	JUICIO DE CALIDAD POR FACTOR UNIVERSIDAD EL BOSQUE
1. MISIÓN Y PROYECTO INSTITUCIONAL	13.6	6	Plenamente	5/5 Plenamente
2. ESTUDIANTES	12	11	Alto grado	4/5 Alto grado
3. PROFESORES	12.4	13	Alto grado	4.6/5 Plenamente
4. PROCESOS ACADÉMICOS	10.6	11	Plenamente	4/5 Alto grado
5. INVESTIGACIÓN	10.6	10	Se cumple aceptablemente	3.5/5 Se cumple aceptablemente
6. PERTINENCIA E IMPACTO SOCIAL	9	10	Alto grado	3.7/5 Alto grado
7. PROCESOS DE AUTOEVALUACIÓN Y AUTORREGULACIÓN	9.2	5	Plenamente	4.5/5 Plenamente
8. BIENESTAR INSTITUCIONAL	8.8	6	Alto grado	4.7/5 Plenamente
9. ORGANIZACIÓN, GESTIÓN Y ADMINISTRACIÓN	9.4	7	Alto grado	4/5 Alto grado
10. PLANTA FÍSICA Y RECURSOS DE APOYO ACADÉMICO	9	13	Alto grado	3.5/5 Se cumple aceptablemente
11. RECURSOS FINANCIEROS	8.8	8	Alto grado	4.8/5 Plenamente
12. INTERNACIONALIZACIÓN	6.6		Se cumple aceptablemente	3.5/5 Se cumple aceptablemente



2.2 Acreditación de Programas

❖ Programas con Acreditación de Alta Calidad (6):

- ✓ Medicina
- ✓ Odontología
- ✓ Ingeniería Ambiental
- ✓ Enfermería
- ✓ Licenciatura en educación bilingüe
- ✓ Diseño Industrial

❖ Programas en proceso de Autoevaluación con fines de Acreditación (2):

- ✓ Ingeniería Electrónica
- ✓ Administración de Empresas

❖ Programas en proceso de Acreditación de Alta Calidad que ya tuvieron visita (9):

- ✓ Psicología (renovación acreditación)
- ✓ Licenciatura en pedagogía infantil
- ✓ Ingeniería Industrial
- ✓ Biología
- ✓ Ingeniería de Sistemas
- ✓ Formación Musical
- ✓ Instrumentación Quirúrgica
- ✓ Especialización en Dermatología
- ✓ Especialización en Pediatría



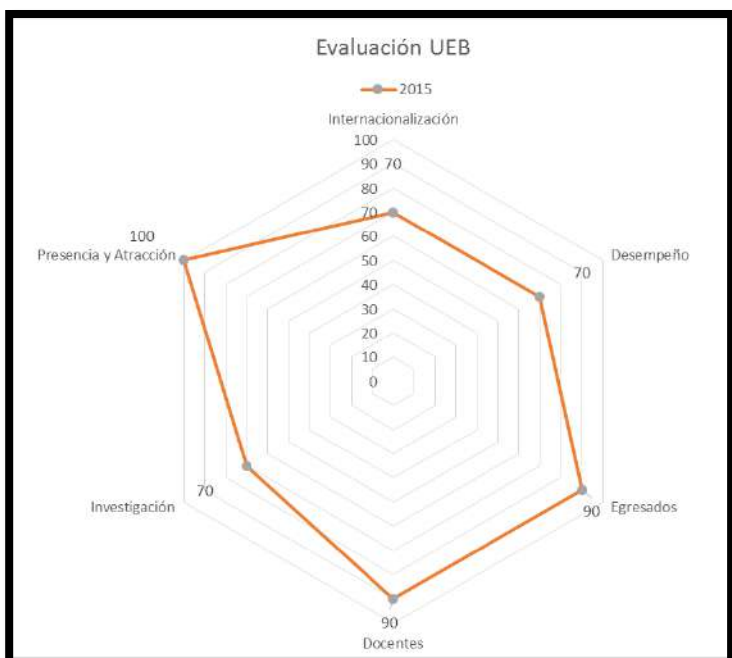
2.3 Cumplimiento PDI 2011 – 2016 – Ejes Estratégicos

Ejes Estratégicos	Estado de Avance %		
	Muy Alto	Alto	Medio
Eje 1. Desarrollo Estratégico y de Calidad	70.6%	17.6%	11.8%
Eje 2. Desarrollo Académico	77.8%	22.2%	-
Eje 3. Éxito Estudiantil	76.5%	23.5%	-
Eje 4. Construimos un mejor equipo	69.2%	30.8%	-
Eje 5. Desarrollo del entorno para el aprendizaje	91.7%	8.3%	-



2.4 MIDE

Tipo	SNIES	Nombre	NACIONAL		DESEMPEÑO		GRADUADOS		DOCENCIA		INVESTIGACIÓN		PRESENCIA Y ATRACCIÓN		INTERNACIONALIZACIÓN	
			Puesto	Puntaje	Puesto	Puntaje	Puesto	Puntaje	Puesto	Puntaje	Puesto	Puntaje	Puesto	Puntaje	Puesto	Puntaje
ENFOQUE MAESTRÍA	1823	UNIVERSIDAD AUTÓNOMA DE BUCARAMANGA	23	46,625	41	11,95	25	6,2	27	9,03	24	7,235	51	5,95	44	6,26
ENFOQUE MAESTRÍA	1729	UNIVERSIDAD EL BOSQUE	24	47,56	43	12,15	17	4,5	33	10,22	27	8,23	102	10,42	10	2,04
ENFOQUE MAESTRÍA	1812	UNIVERSIDAD DE MEDELLÍN	25	47,655	21	6,95	14	4,1	88	17,5	40	10,625	6	2,34	42	6,14










<http://www.colombiaaprende.edu.co/html/micrositios/1752/w3-propertyname-3214.html>

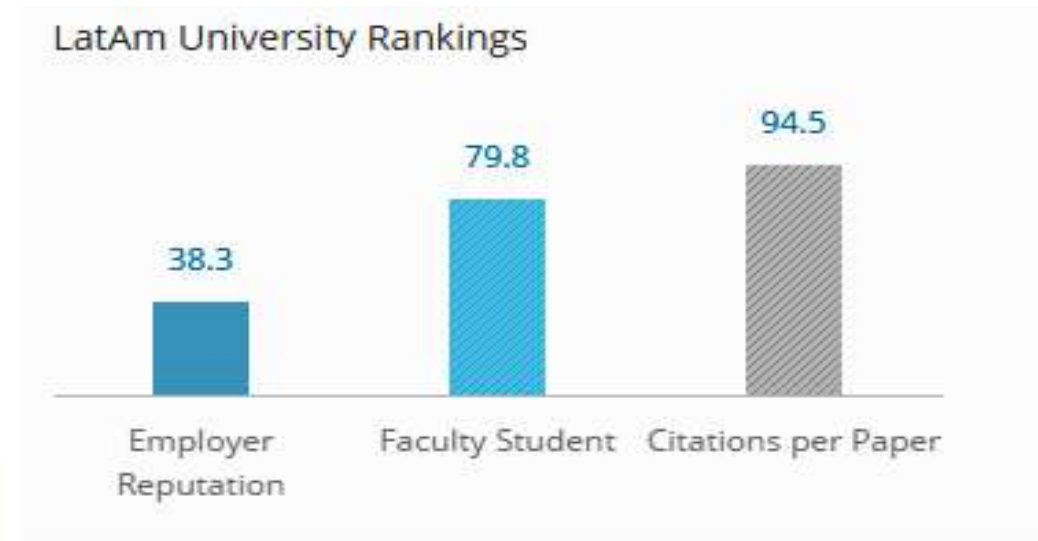


2.5 QS TOP UNIVERSITIES - Worldwide university rankings

- QS University Rankings: Latin America y Colombia 2015

150	32.5	Universidade Federal do Espírito Santo	
151-200		Universidad El Bosque	
151-200		Universidade Federal do Mato Grosso do Sul	

134	34.5	Universidad de La Salle	
140	34.2	Fundación Universidad de Bogotá Jorge Tadeo Lozano	
151-200		Universidad El Bosque	
151-200		Universidad ICESI	



<http://www.topuniversities.com/university-rankings/latam-university-rankings/2015#sorting=rank+region=+country=+faculty=+stars=false+search=>



3. Investigación



3.1 Doctorados



UNIVERSIDAD
EL BOSQUE

Por una Cultura de la Vida, su Calidad y su Sentido

Doctorado *en*
Ciencias Biomédicas

Acuerdo de cooperación con la

 **UTHealth**
The University of Texas



Doctorado Bioética

El Doctorado consolida nuestra experiencia en la formación y en la investigación en Bioética

En convenio con	Academia Nacional de Medicina Universidad Libre de Bruselas Fundación José Ortega y Gasset Sociedad Internacional de Bioética Instituto Karolinska (Suecia)
Grupos de investigación	Categoría A de Ciencias Bioéticas y Ciencias de la Vida Bioéticas
Áreas de investigación	Bioética Médica Bioética y Educación Fundamentos de la Bioética
Destinatarios	Profesionales de ciencias de la salud, ambientales, sociales, humanas, básicas, filosofía, artes e Ingenierías
Título otorgado	Doctor en Bioética

2010-2011



3.2 Los resultados de la medición de COLCIENCIAS 2014

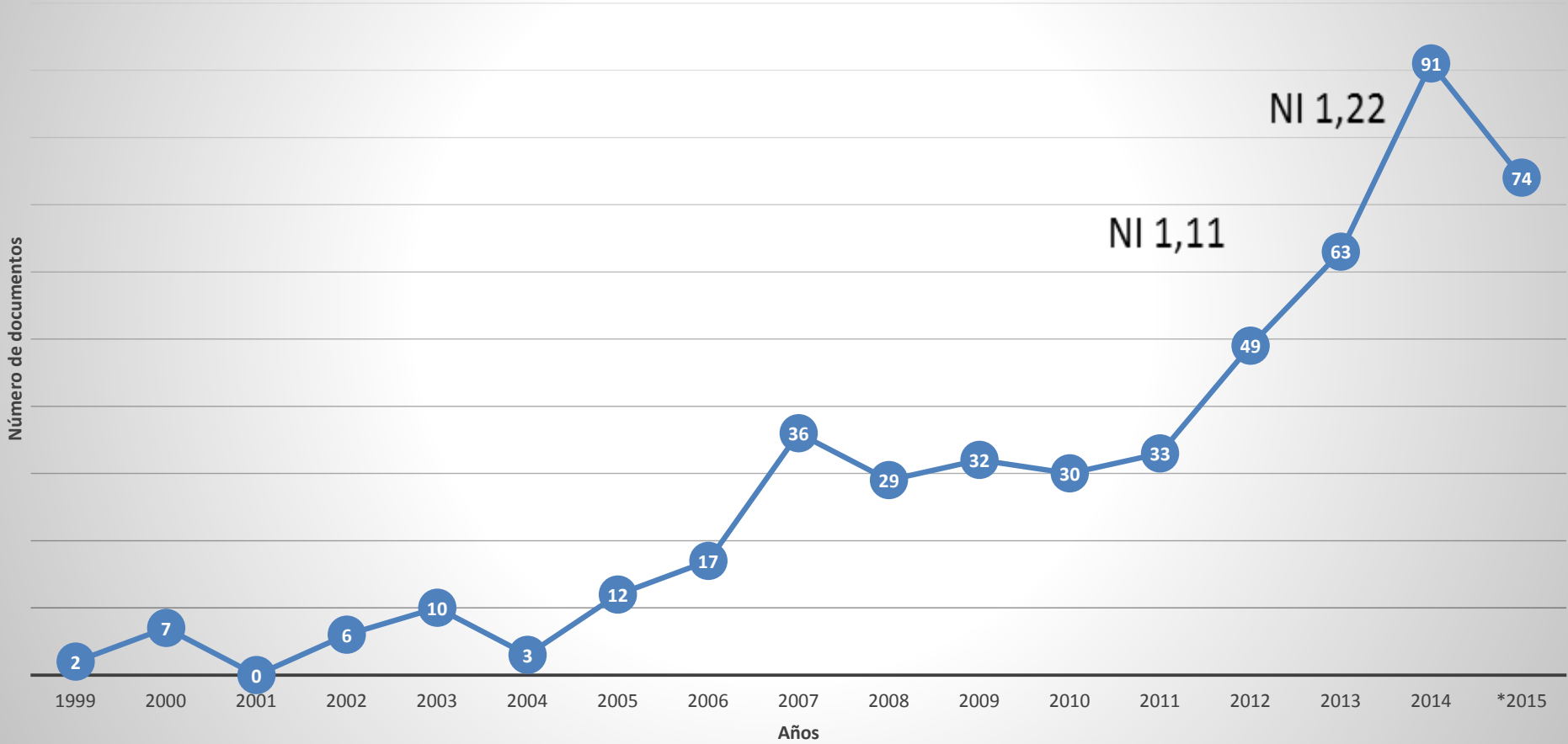
Resultados finales de la convocatoria 693 para la medición de grupos de investigación Colciencias, 2014

Clasificación	Número de grupos	Número de investigadores			Total investigadores
		Senior	Asociado	Junior	
Grupos A1	1	1	0	4	5
Grupos A	5	5	12	17	34
Grupos B	8	2	11	13	26
Grupos C	10	1	10	14	25
Grupos D	4	0	0	6	6
Grupos clasificados	28	9	33	54	96
Grupos NO reconocidos	17	--	--	--	--



3.3 Artículos Científicos


Documentos con filiación UEB publicados en revistas indexadas según la base de datos Scopus.com



3.4 Impacto a la Comunidad

sustainable sanitation alliance

CASE 1 COLOMBIA
PILOTING ECOSAN IN A RURAL SCHOOL
EL BOSQUE UNIVERSITY &
STOCKHOLM ENVIRONMENT INSTITUTE



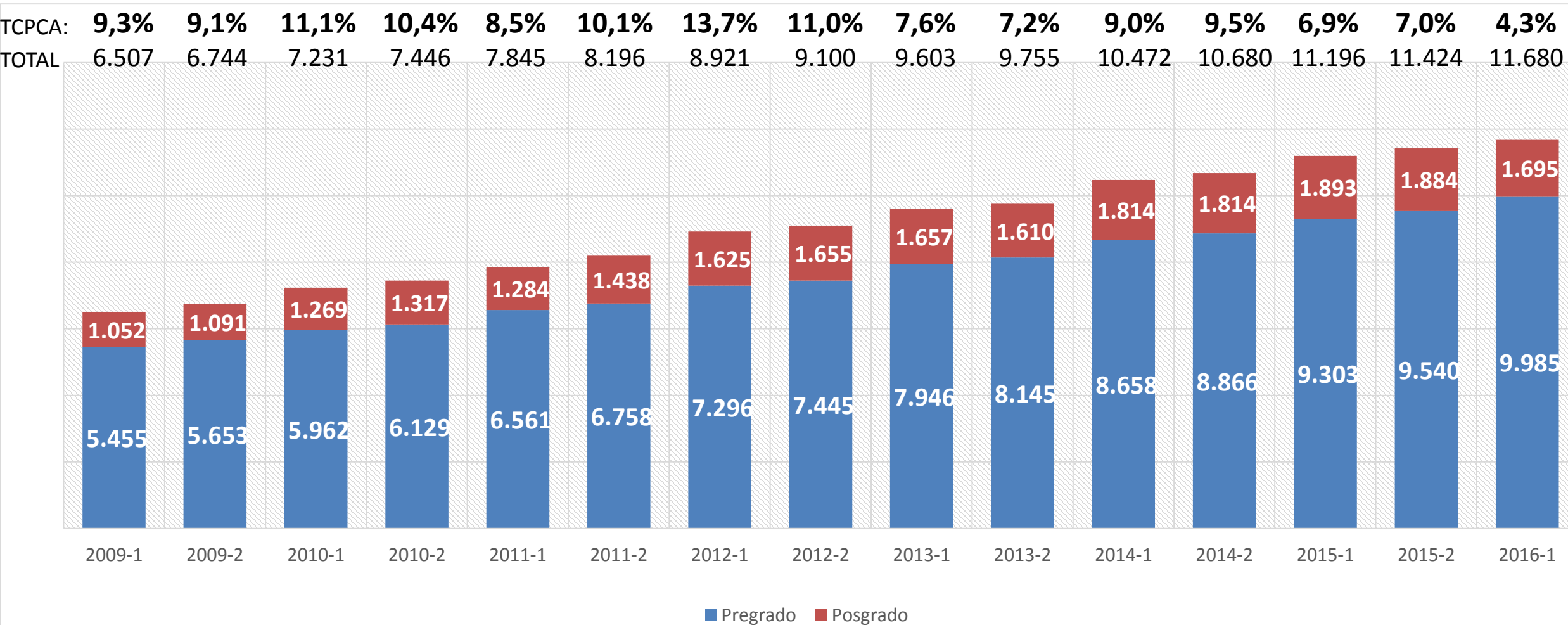
3.5 Laboratorio de Genómica



4. *Estudiantes*



4.1 Población estudiantil

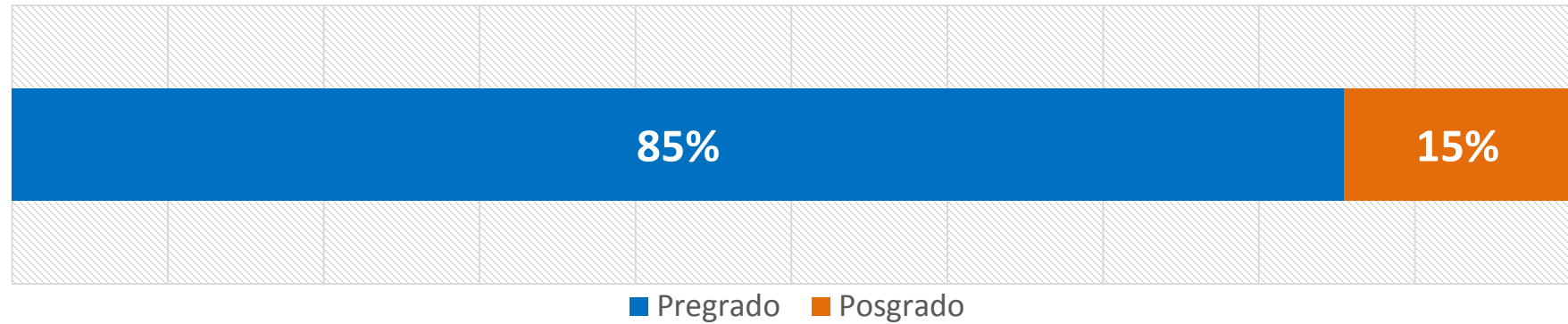


TCPCA: Tasa de crecimiento promedio compuesto anual



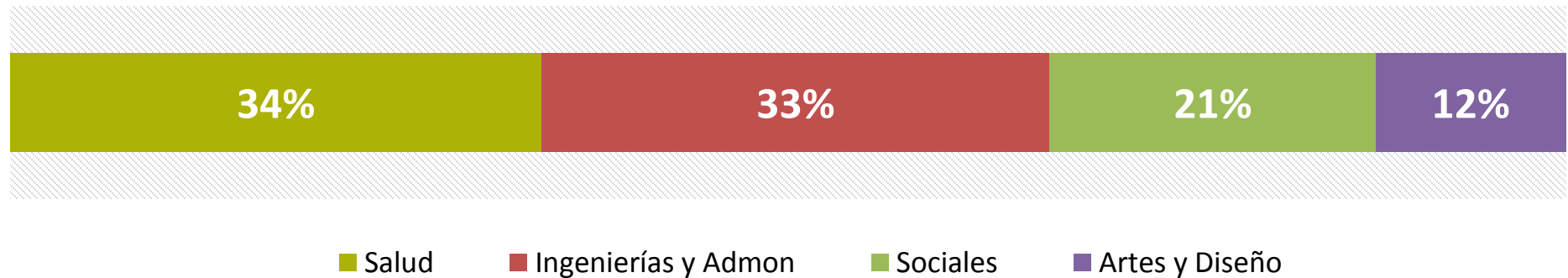
4.2 Demografía Estudiantes

Distribución por Nivel



2016-1

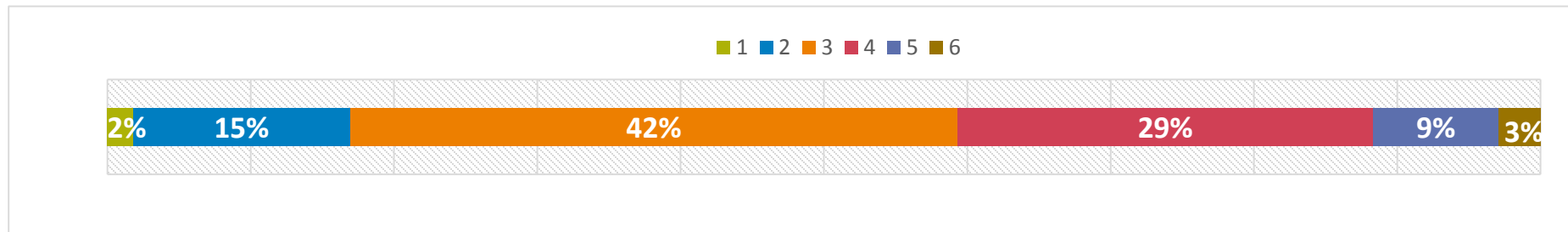
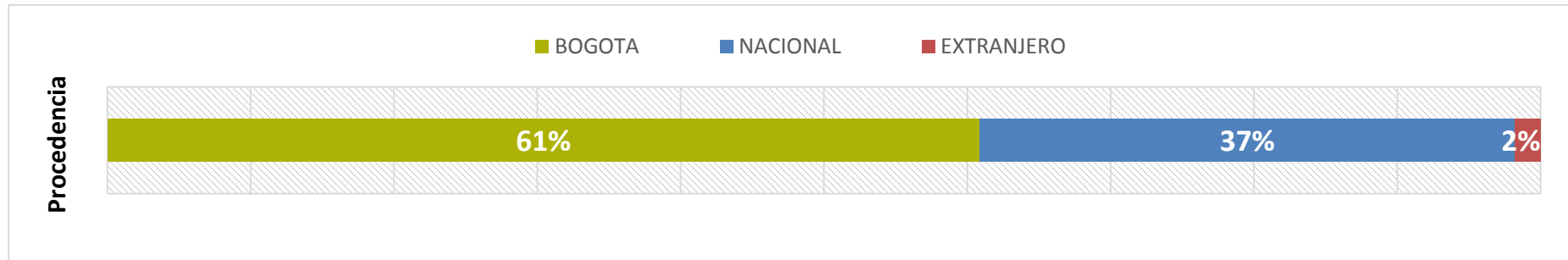
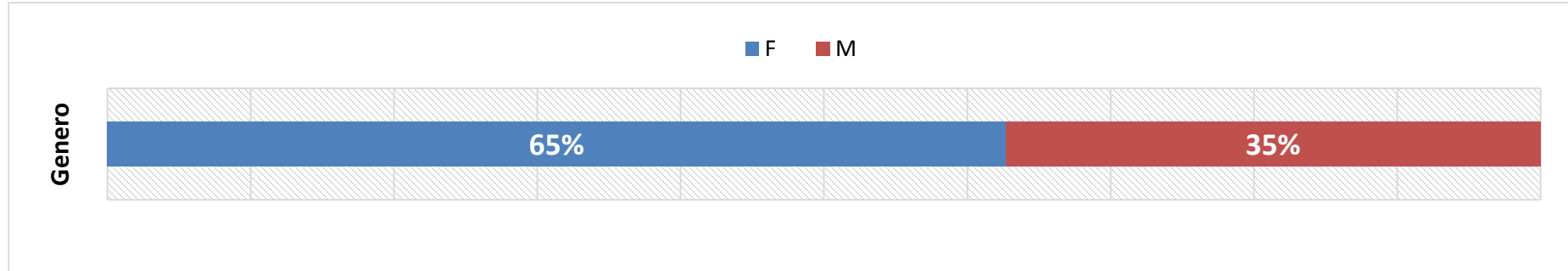
Distribución por Área del Conocimiento



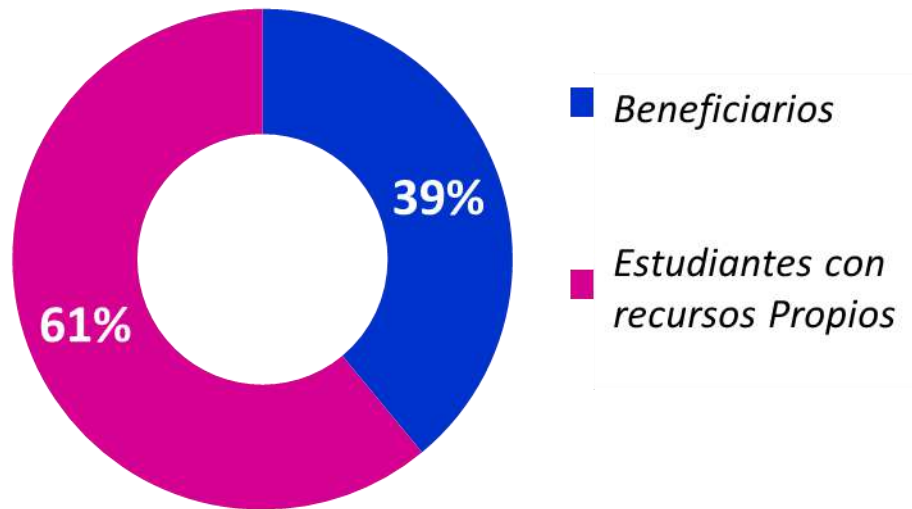
4.2 Demografía Estudiantes



Características Sociodemográficas Pregrado



4.3 Becas y Estímulos



Fuente: Finanzas Estudiantiles 2014



Fuente: Departamento de Finanzas Estudiantiles



4.3 Becas y Estímulos



Fuente: Departamento de Finanzas Estudiantiles



4.3 Becas y Estímulos

Valor semestral de los beneficios otorgados por la Universidad

Beneficios Económicos	2014-01	2014-02	2015-01	2015-02
Apoyos Económicos	255	286	343	424
Becas	60	88	236	273
Descuentos	614	548	776	919
Estímulos	433	529	459	419
TOTAL	1.364	1.453	1.816	2.037

Nota: Valores en millones de pesos

Fuente: Departamento de Finanzas Estudiantiles



4.4 Éxito Estudiantil

Para la Universidad El Bosque el Estudiante es el eje central. Por esa razón busca potenciar al máximo sus competencias, aptitudes, conocimientos, capacidades y habilidades durante su proceso de formación integral.



4.4 Éxito Estudiantil

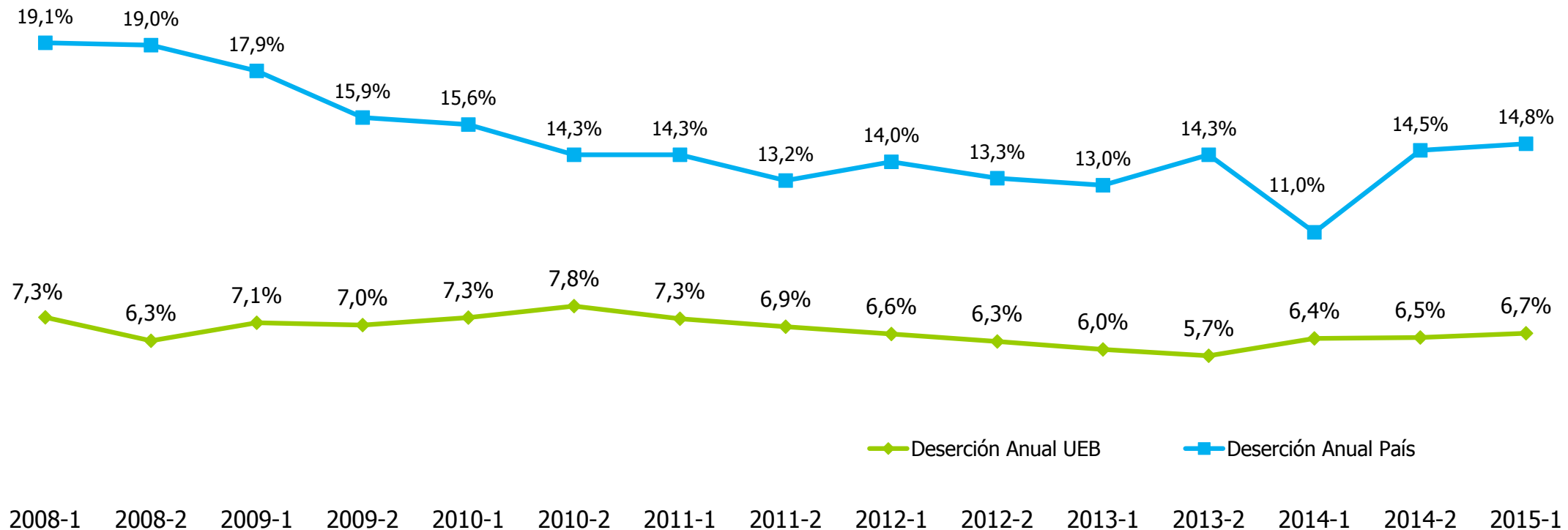
Observatorio de Éxito Estudiantil - OEES

El OEES es un **sistema** permanente y actualizado que **integra información**, elabora **estadísticas** globales y específicas que permiten analizar las **variables** que intervienen en la formación **de los estudiantes** para así definir políticas, intervenir de manera oportuna y eficiente buscando asegurar el Éxito Estudiantil



4.4 Éxito Estudiantil

% Deserción Anual - Universidad El Bosque



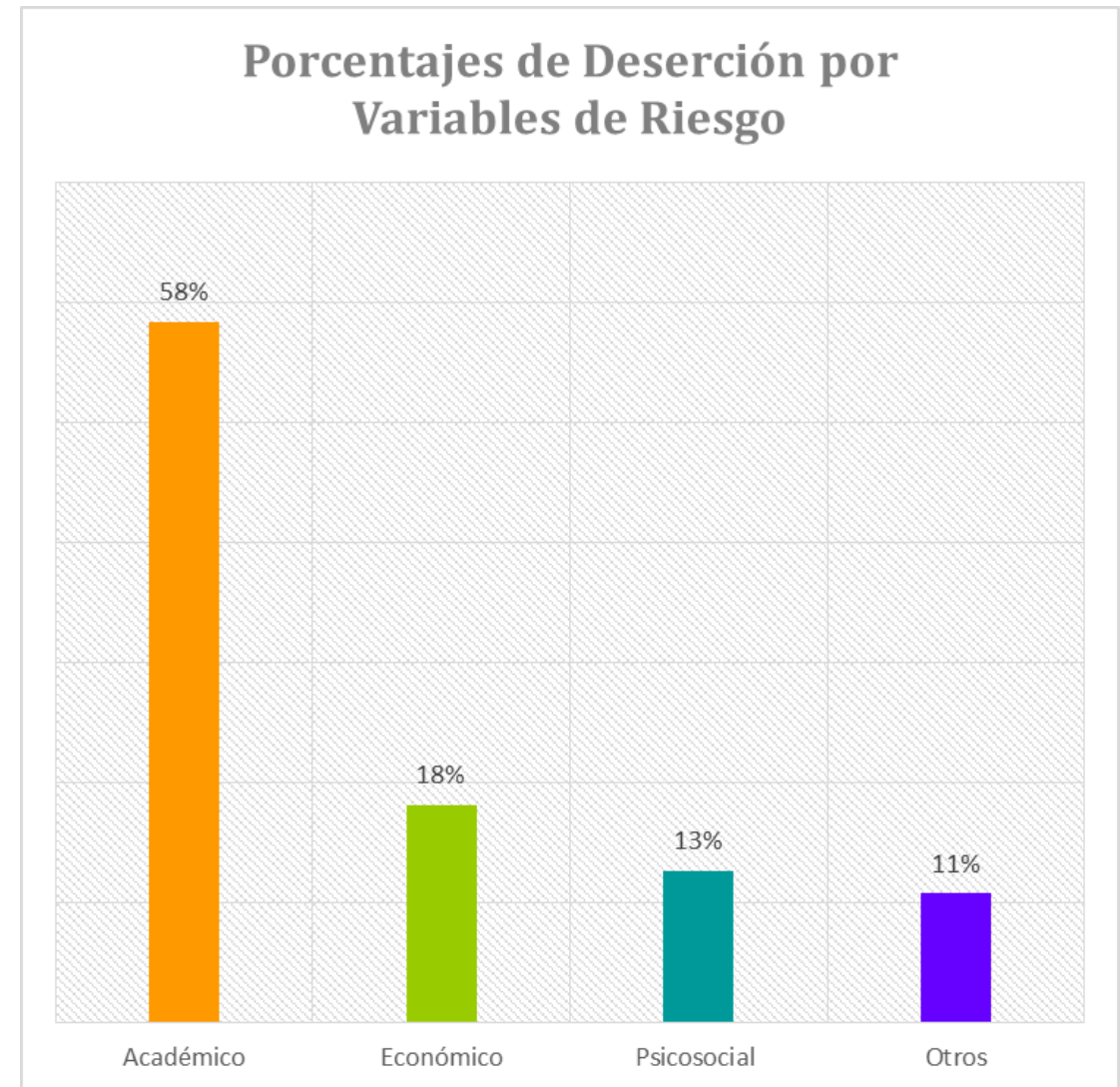
La Deserción Anual hace referencia a aquellos estudiantes que estaban matriculados en “t-2” y debían seguir matriculados en “t” (dado que no se han graduado) y no se encontraron matriculados en “t” ni en “t-1”. Por tanto la deserción por periodo es la relación entre los desertores por periodo en “t” sobre el total de matriculados de “t-2”.




4.4 Éxito Estudiantil

Causas de Deserción Semestral 2015-1

DESERCIÓN POR VARIABLES DE RIESGO		
Riesgo	Número de estudiantes	Porcentaje
Académico	341	58%
Económico	106	18%
Psicosocial	74	13%
Otros	63	11%
Total	584	100%



4.4 Éxito Estudiantil



SERVICIOS DE ÉXITO ESTUDIANTIL



PROGRAMA DE ORIENTACIÓN VOCACIONAL Y PROFESIONAL

Conozca sus intereses y aptitudes para elegir su carrera.



ASESORÍAS INDIVIDUALES CON PROFESIONALES ESPECIALIZADOS

Asesoría y acompañamiento para el desarrollo de habilidades cognitivas y didácticas para el aprendizaje autónomo.



TALLERES DE ESTRATEGIAS PARA EL APRENDIZAJE

Desarrolle las habilidades necesarias para enfrentar los retos académicos.



SALAS DE APRENDIZAJE EN COMPETENCIAS BÁSICAS

Fortalezca sus competencias básicas.



GRUPOS DE APOYO AL BAJO RENDIMIENTO



ASESORÍA PEDAGÓGICA A DOCENTES



PROGRAMA DE APOYO AL ESTUDIANTE (PAE)



4.4 Éxito Estudiantil

Talleres de Éxito Estudiantil

Talleres 2015-2	No. de participantes
Hábitos de Vida para el Éxito Estudiantil	36
Estrategias de aprendizaje I y II	62
Presentación de evaluaciones finales y exposiciones	193

Fuente: Coordinación de Éxito Estudiantil



4.4 Éxito Estudiantil

Tutorías y porcentaje de acompañamiento por parte de los Coordinadores PAE de los Programas Académicos:

Período Académico	Estudiantes identificados en riesgo	Estudiantes atendidos	% Acompañamiento
2011-I	1571	845	53%
2011-II	1838	1868	101%
2012-I	888	722	81%
2012-II	1599	1967	123%
2013-I	1721	1910	110%
2013-II	2534	2076	82%
2014-I	1757	1712	97%
2014-II	1520	1823	120%
2015-I	2544	1746	69%
2015-II	3404	2416	71%

Fuente: *Coordinación de Éxito Estudiantil*



4.4 Éxito Estudiantil



*Sala de
Tutorías*



4.5 Bienestar Universitario



Posicionamiento y reconocimiento del voluntariado de la Universidad El Bosque.

Considerado como uno de los más fuertes programas a nivel regional junto con la U. Javeriana y U. El Rosario. Aproximadamente 180 Voluntarios en 9 Proyectos en la Localidad de Usaquén.



Durante 2015 se puso en marcha el programa que busca sensibilizar y educar a la comunidad universitaria en cultura ciudadana, seguridad vial y movilidad colaborativa para generar conciencia y apropiación frente a estos temas, promoviendo su participación.



Aplicación para promover el Van pooling, Car pooling y Bici-caravanas.

Único a nivel nacional. Programa de formación integral para abordar el tema de las SPA, desde lo preventivo y no desde lo reactivo.



4.5 Bienestar Universitario

El departamento de Bienestar Universitario ha obtenido los siguientes logros y avances durante los años 2014 y 2015

Creado en el año 2014 con la finalidad de promover hábitos saludables y de actividad física en el personal administrativo al contar con dos horas semanales dentro de su Jornada laboral en promedio 80 participantes por mes.



Desde el 2014 se hace extensiva el bienestar a los hijos de la comunidad universitaria, especialmente de docentes y administrativos, al ofrecer una serie de talleres culturales y deportivos. Promedio de participación 40 niños por ciclo



Consolidación de la oferta de Bienestar

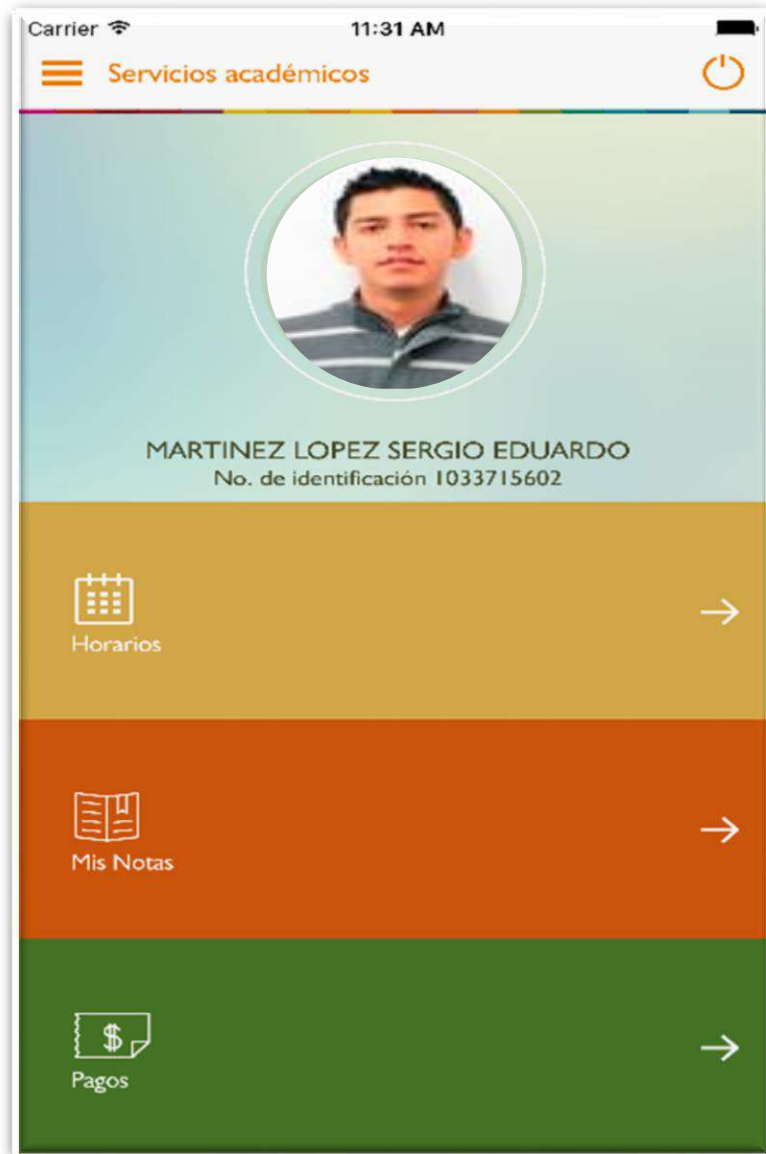
Se refleja en el incremento de la participación en el año 2014 con respecto al 2013 al aumentar en un 81,5%; y en 2015 con respecto al año 2014, con un incremento del 81,3%.

Posicionamiento de la Universidad en el ámbito competitivo

Se obtuvieron en estos dos años, 23 medallas de oro, 17 de plata y 15 de bronce en diferentes disciplinas en torneos CERROS y OUN; y en cultura, logrando las primeras posiciones en los diferentes encuentros interuniversitarios como el Festival Nacional de la Canción, el Festival Regional de la canción y la convocatoria zonal del Festival Universitario de la Canción.



4.6 TICs y Estudiantes



Aplicación Móvil

- **Consulta de correo Electrónico, notas académicas, horarios de clases, pagos y acceso a las aulas virtuales. Descargas 4858 Android y 755 IOS**



4.7 Internacionalización

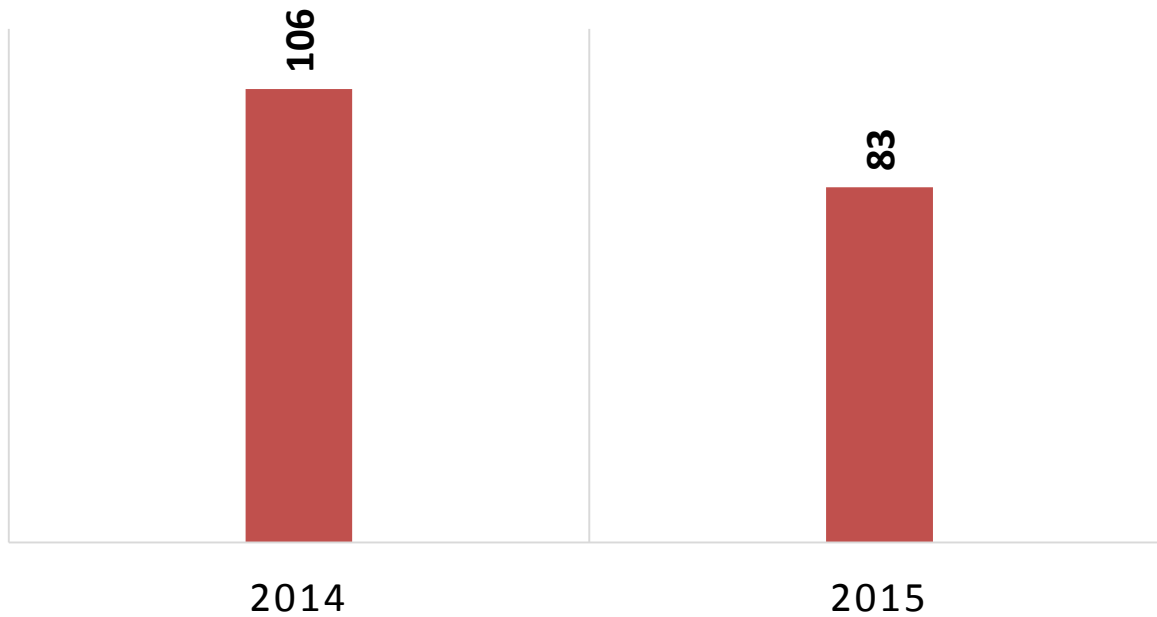
ESTUDIANTES ATENDIDOS POR EL CENTRO DE LENGUAS - UNIVERSIDAD EL BOSQUE

GRUPOS	2011-I	2011-II	2012-I	2012-II	2013-I	2013-II	2014-I	2014-II	2015-I	2015-II
CURSOS LIBRES PRESENCIALES - INGLES+FRANCES+PORTUGUES	268	250	404	333	493	490	779	634	946	880
CURSOS LIBRES VIRTUALES	9	57	72	23	88	89	122	142	312	448
ELECTIVA PRESENCIAL INGLES - FRANCES							63	86	102	90
ELECTIVA VIRTUAL INGLES	419	1.099	916	913	839	981	895	759	796	934
INGLES PARA NEGOCIOS INTERNACIONALES								44	70	117
INGLES PARA CURSO BASICO							220	118	197	118
INGLES PARA PSICOLOGIA										251
CURSOS EMPRESARIALES										30
TOTAL ESTUDIANTES ATENDIDOS	696	1.406	1.392	1.269	1.420	1.560	2.079	1.783	2.423	2.868



4.7 Internacionalización

ESTUDIANTES UEB EN EL EXTERIOR



Estudiantes UEB en el exterior 2016-I



4.7 Internacionalización

FRANCIA



BRASIL



ESPAÑA



MÉXICO



ARGENTINA



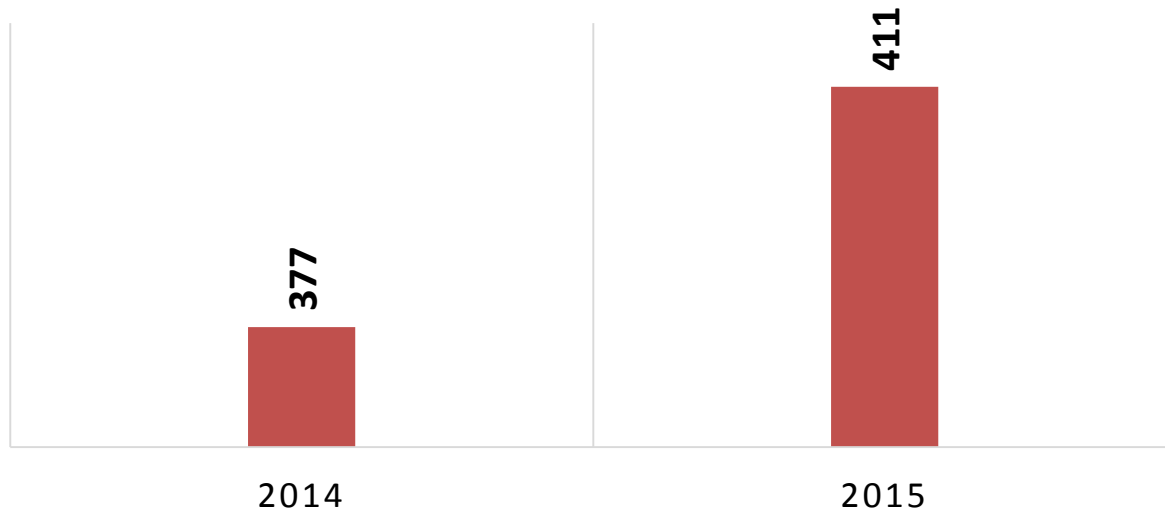
USA



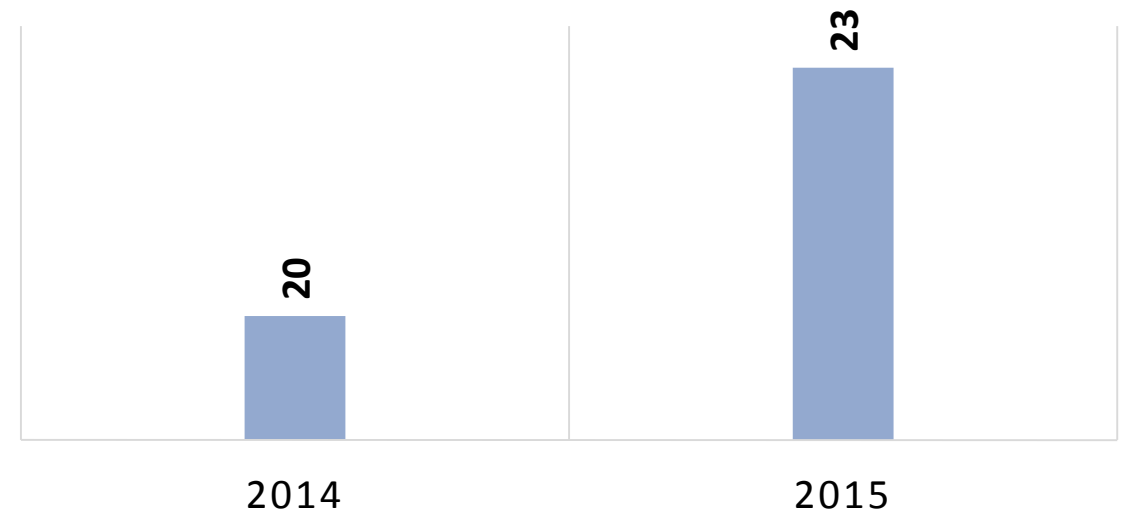
4.7 Internacionalización



ESTUDIANTES EXTRANJEROS REGULARES EN LA UEB



ESTUDIANTES EXTRANJEROS EN INTERCAMBIO



5. Egresados



5.1 Estadísticas Egresados

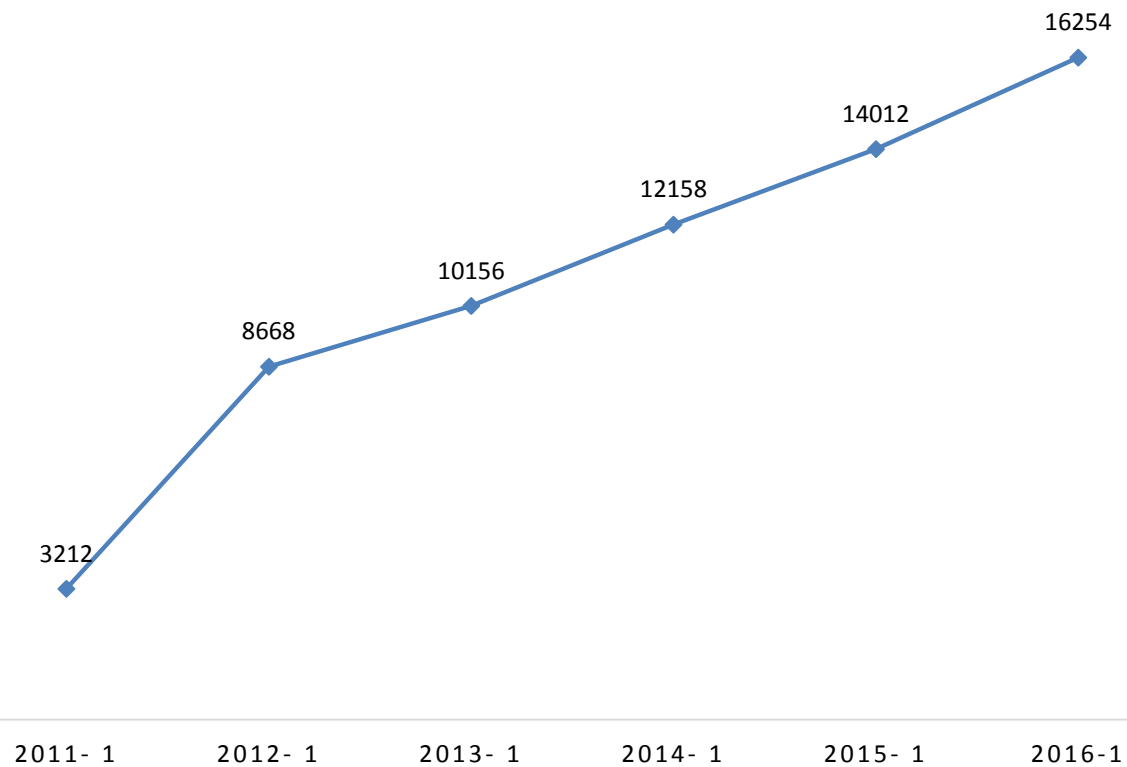


Total Graduados	Pregrado	Postgrado	Total
<i>Ciencias Naturales y de la Salud</i>	6.865	5.518	12.383
<i>Ciencias Sociales y Humanas</i>	1.571	3.810	5.381
<i>Ingenierías y Administración</i>	3.126	1.645	4.771
<i>Artes y Diseño</i>	977	-	977
Total Presencial	12.539	10.973	23.512

Total 23.512



ACTUALIZACIÓN BASE DE DATOS



Seguimiento a Egresados

- ✓ 2011 - 20,89%
- ✓ 2013 - 59,1%
- ✓ 2015 - 66,27%
- ✓ 2016 - 69,13%



5.3 Base Empleo UEB



The screenshot shows the homepage of the Laborando.unbosque.edu.co portal. At the top, there is a navigation bar with links for 'Inicio', 'Ofertas de empleo', '¿Por qué inscribirse?', '¿Cómo Postular?', and 'Contacto'. Below this is a large banner image of four young people with the text 'Registra tu Hoja de Vida y accede a un mundo de oportunidades'. To the right of the banner are two orange buttons: 'Ingrese su Currículo' and 'Publique su Oferta laboral'. Below the banner is a search bar with a dropdown for 'Seleccione su región' and a 'Buscar' button. The main content area features a table of job offers with columns for 'Fecha', 'Cargo', 'Empresa', 'Vacantes', and 'Ubicación'. On the right side, there is a 'Encuesta' section with radio buttons for 'Excelente', 'Bueno', and 'Malo', and a 'Votar' button. Below the survey is a 'Contenido de sitio' section with article teasers.

Fecha	Cargo	Empresa	Vacantes	Ubicación
08/05	Docente de inglés o francés	ACADEMIA DE IDIOMAS SMART	8	Bogotá D.C.
08/05	Administrador de la configuración	DIGITAL WARE S.A.	3	Bogotá D.C.
08/05	Documentador	DIGITAL WARE S.A.	3	Bogotá D.C.
08/05	Business manager	DIGITAL WARE S.A.	5	Bogotá D.C.
08/05	Comercial	DIGITAL WARE S.A.	5	Bogotá D.C.
08/05	Ingenieros de desarrollo	DIGITAL WARE S.A.	10	Bogotá D.C.
08/05	Analista de sistemas de información	COMPañÍA MULTINACIONAL SECTOR NUTRICIÓN	1	Bogotá D.C.
08/05	Administrador de infraestructura virtual...	INFRAESTRUCTURA	1	Bogotá D.C.
07/05	Ingeniero de desarrollo web	AVANXO	17	Cundinamarca

Laborando.unbosque.edu.co



5.4 Porcentaje de Ingreso y Ocupación

VINCULACIÓN LABORAL GENERAL 2014		
INSTITUCIONES DE EDUCACIÓN SUPERIOR	TASA DE COTIZANTES	INGRESO
UNIVERSIDAD-COLEGIO MAYOR DE CUNDINAMARCA	86,30%	\$ 2.202.570
UNIVERSIDAD DE LA SALLE	82,10%	\$ 2.514.007
CORPORACION UNIVERSIDAD PILOTO DE COLOMBIA	82,00%	\$ 2.603.018
UNIVERSIDAD CATOLICA DE COLOMBIA	81,60%	\$ 2.716.691
UNIVERSIDAD EL BOSQUE	80,00%	\$ 2.442.453
UNIVERSIDAD NACIONAL DE COLOMBIA	79,90%	\$ 2.828.927
UNIVERSIDAD SANTO TOMAS	79,00%	\$ 2.336.692
UNIVERSIDAD DEL CAUCA	79,00%	\$ 2.039.647
UNIVERSIDAD DEL VALLE	77,90%	\$ 1.954.935
COLEGIO MAYOR DE NUESTRA SEÑORA DEL ROSARIO	77,00%	\$ 2.963.368
UNIVERSIDAD DE LA SABANA	75,90%	\$ 3.100.877
PONTIFICIA UNIVERSIDAD JAVERIANA	75,80%	\$ 2.938.092
UNIVERSIDAD EAN	75,30%	\$ 3.134.105
UNIVERSIDAD SERGIO ARBOLEDA	73,30%	\$ 2.924.952
UNIVERSIDAD DE LOS ANDES	73,10%	\$ 3.838.807
UNIVERSIDAD EXTERNADO DE COLOMBIA	71,90%	\$ 3.745.689



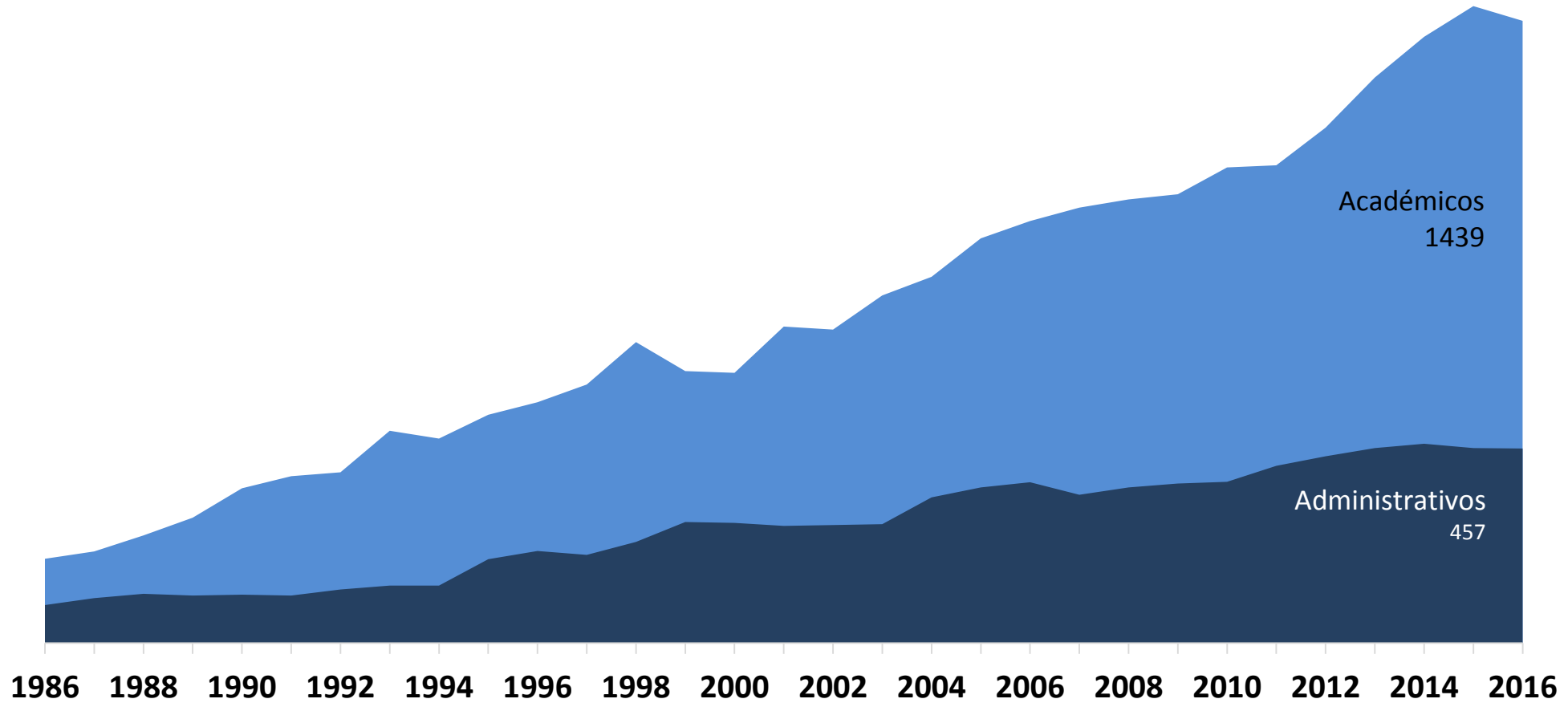
Fuente: MEN – Graduados Colombia, Observatorio Laboral para la Educación



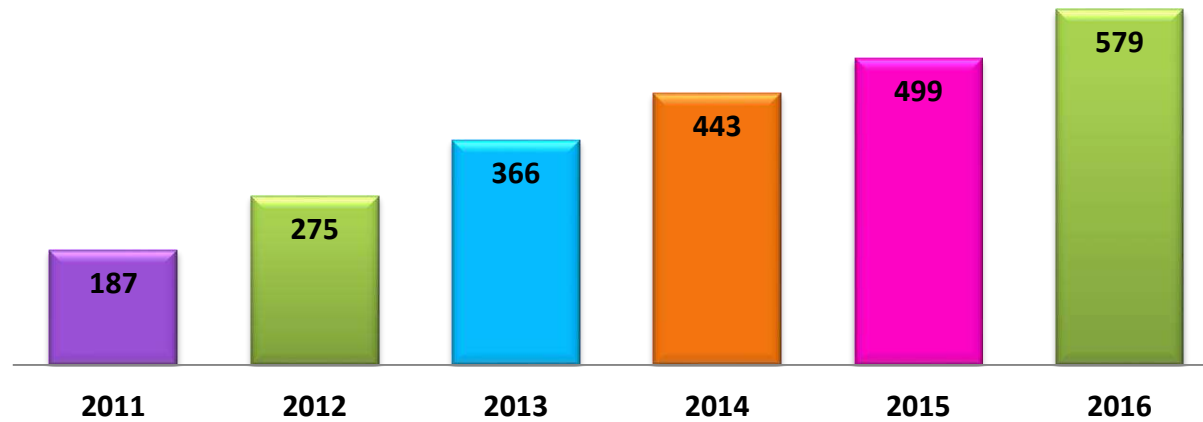
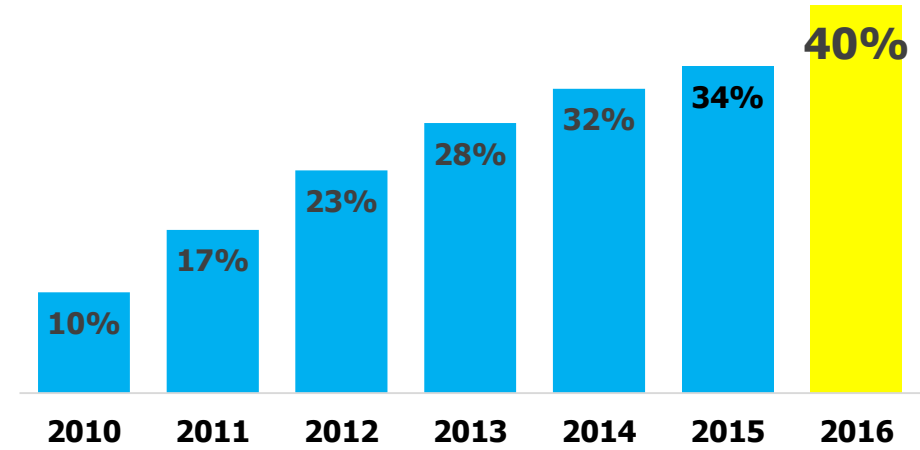
6. *Talento Humano*



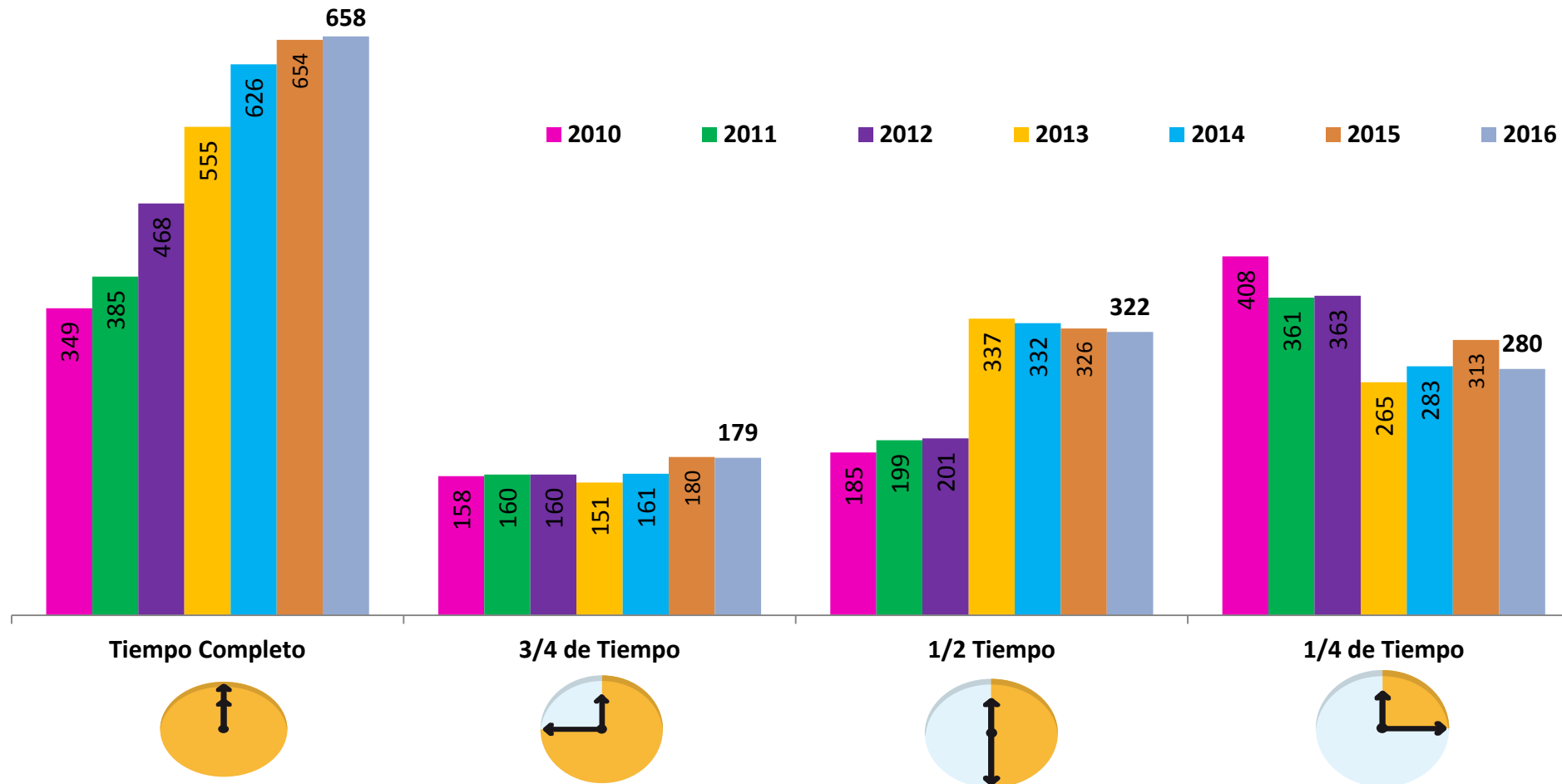
6.1 Política de Gestión del Talento Humano



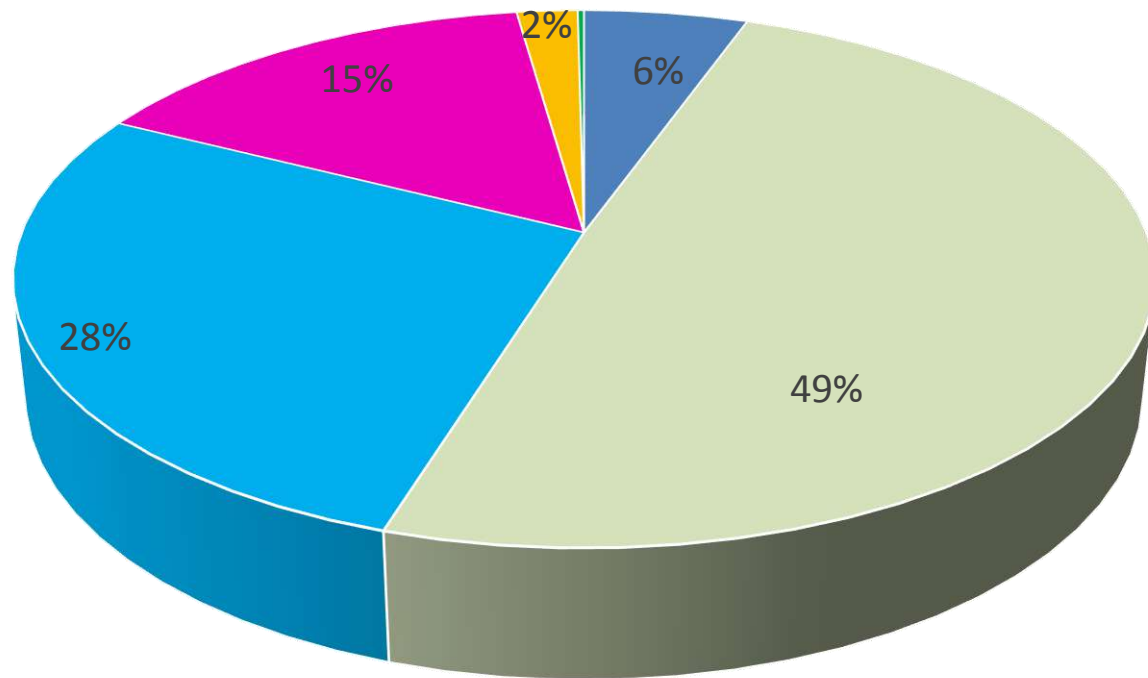
6.2 Núcleo Académico



6.3 Docentes por tiempos de dedicación



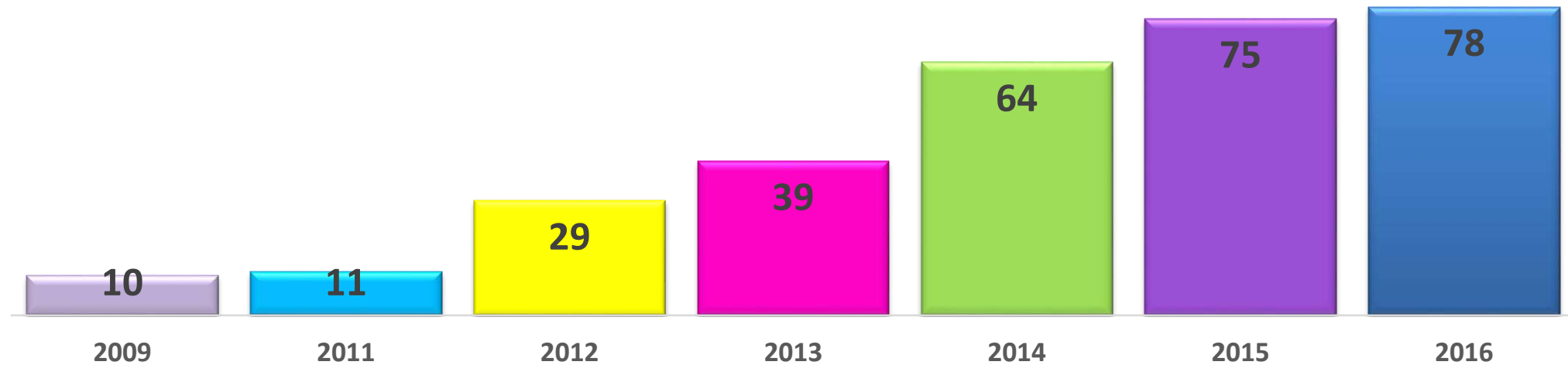
6.4 Desarrollo Disciplinar



- T. Doctorado
- T. Maestría
- T. Especialización
- T. Profesional
- T. Licenciado
- T Técnico/ Tecnólogo

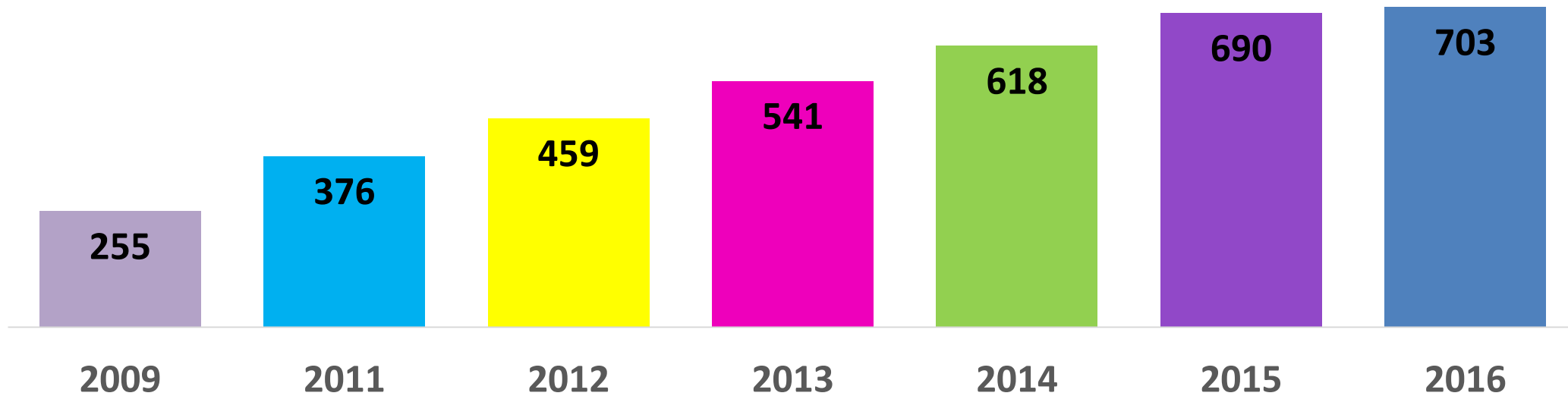


Crecimiento Académicos con Título de Doctorado

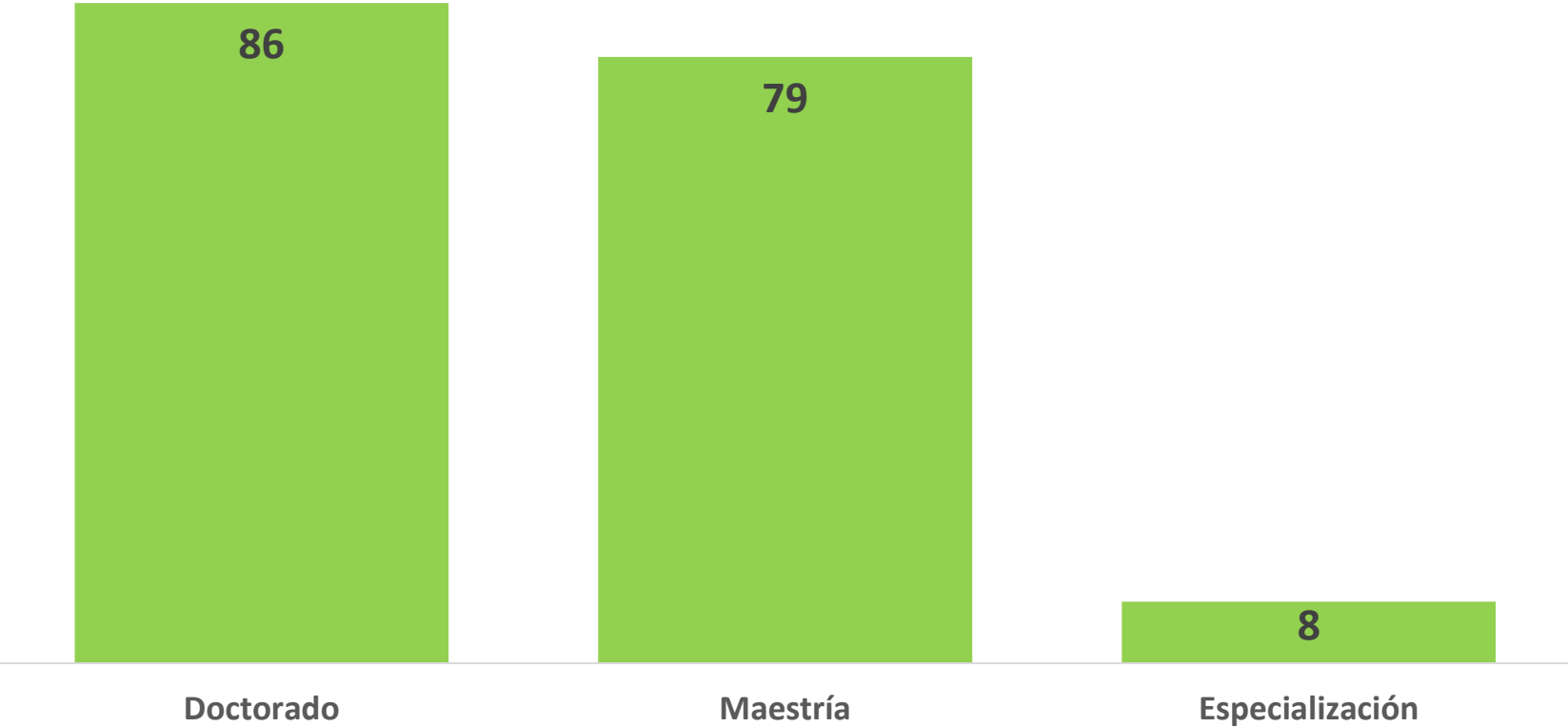


6.4 Desarrollo Disciplinar

Crecimiento Académicos con Título de Maestrías



Académicos en Formación



6.5 Plan de acción Desarrollo Profesional

DESARROLLO INSTITUCIONAL

Fortalecer las competencias Institucionales de los académicos en los ámbitos:

- * **Pedagógico**
- * **Didáctico**
- * **Investigativo**
- * **Proyección social**
- * **Segunda lengua**
- * **TIC**
- * **Internacionalización**

DESARROLLO DISCIPLINAR

Fortalecer el perfil de los académicos en los niveles de **maestría, doctorado y postdoctorado.**

En las diferentes disciplinas con base en los retos y oportunidades de cada unidad académica



✓ Participación de los Académicos

Desarrollo Institucional

2014
637

2015
1110

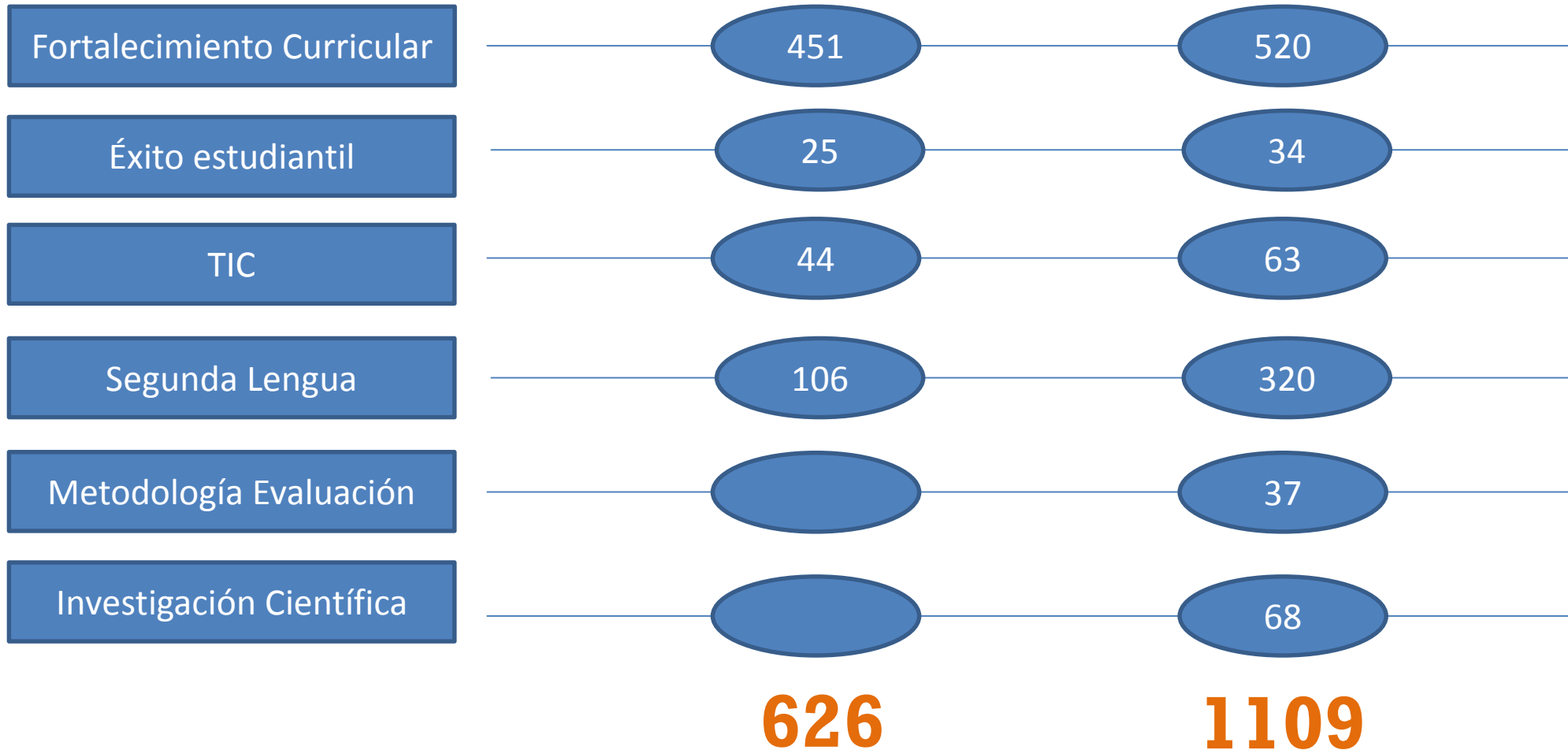
Desarrollo Disciplinar

2014
228

2015
279



✓ Desarrollo Institucional



✓ Bilingüismo



2015

- **300 becas** para estudiar inglés en el centro de Lenguas para **Académicos del Núcleo Académico**



Logros

Académicos Beneficiarios

2015 I= 118

2015 II=162

2016 I= 200

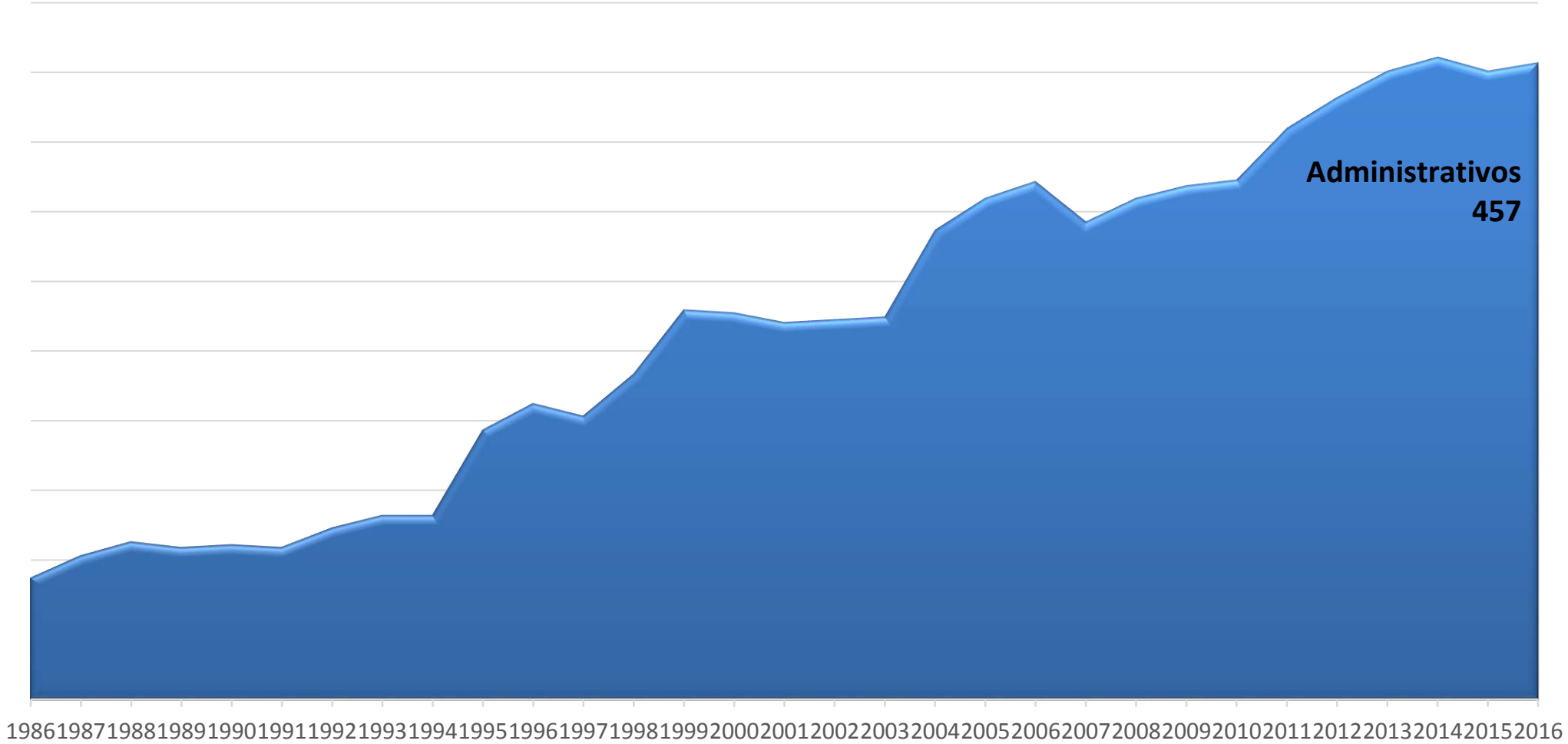


✓ Apoyos Económicos para Capacitación

	Pasantías	Especialización	Maestría	Doctorado
2014	1	5	18	34
2015	1	2	33	42

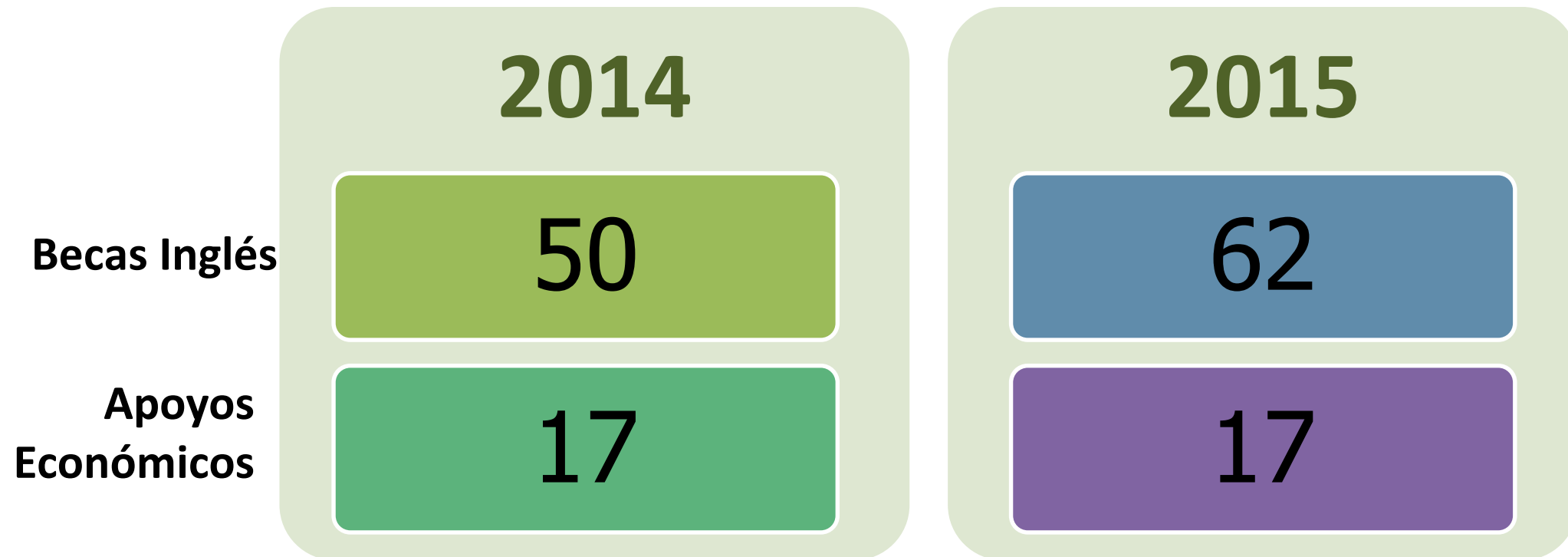


6.6 Administrativos



6.6 Administrativos

✓ política Institucional de desarrollo del talento Humano Administrativo



Promoción en el uso de herramientas TIC en el aula de clase

Blackboard Collaborate Web Conference

TurningPoint Sistema de Respuesta de audiencias

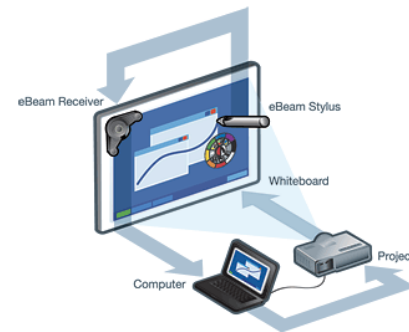
Life-Size Video Conferencia

UJoinUs Comunidad académica virtual

Educator Control total y dinámico de aula

E-Beam Tablero Digital

Blackboard
collaborate™



Aulas Virtuales

Plataforma de apoyo a las clases presenciales.

Actualización de la plataforma a versión Moodle 2.8
Rediseño y actualización Campus Virtual UEB



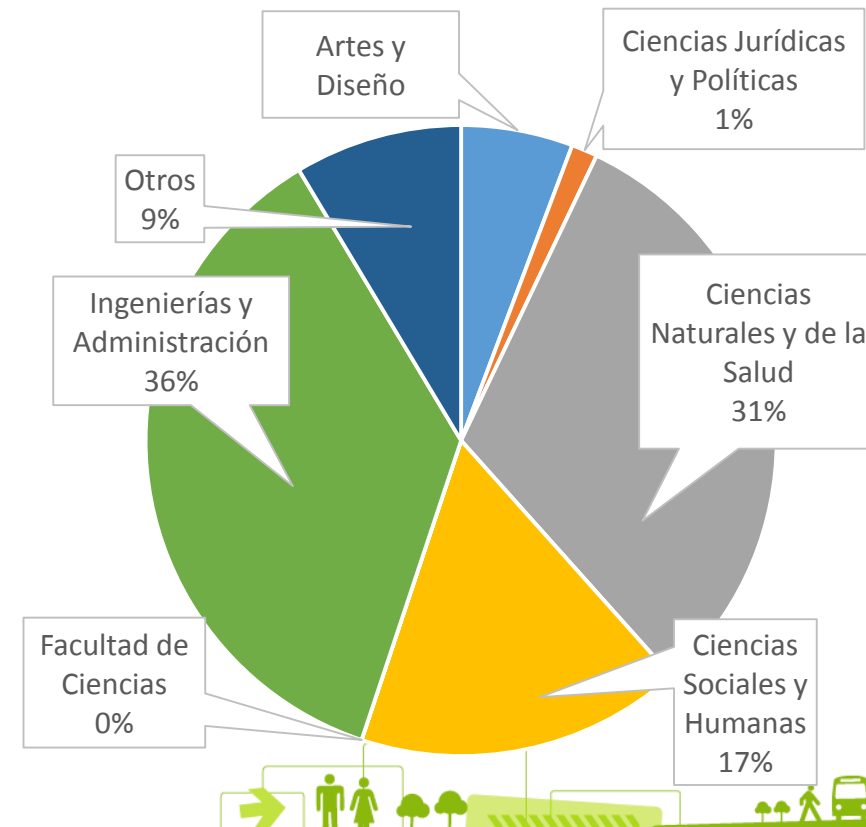
Asignaturas Presenciales vs Aulas Virtuales

	Asignaturas	Aulas Virtuales Activas	Ponderado
Total general	1521	583	38%

1034 aulas en uso,
20% más que el 2014

75% corresponden a pregrado

Distr. Aulas Virtuales x Área de Conocimiento



Divulgación y promoción de las iniciativas docentes en el uso de TIC

Semana de las TIC

Divulgar las experiencias positivas de la comunidad docente con el fin de promover el uso de las TIC en los procesos de enseñanza aprendizaje.



Fortalecimiento del proceso de capacitación a docentes, estudiantes y administrativos

Capacitaciones en aulas virtuales y herramientas TIC:

Líderes TIC de facultades.

Coordinación TIC.

Cursos de Actualización a docentes: 45 participantes.

Proyectos en curso

- Curso MOOC Medicina y Bioética
- Lineamientos para la construcción de recursos educativos en ambientes virtuales.
- Prueba de competencias digitales para estudiantes, docentes y administrativos.

Capacitaciones	Administrativo	Docente	Estudiante
To 2013	6	21	9
To 2014	0	44	276
To 2015	0	1	326



6.8 Inversión En Talento Humano - Académicos

Años	Valor	% Var.
2013	52.067	
2014	64.471	23,8%
2015	73.449	13,9%
2016	83.888	14,2%

Valores en millones de pesos



7. Proyección y Responsabilidad Social Universitaria



7.1 Proyectos de Responsabilidad Social desde las Facultades

Sector del Proyecto	Número de Proyectos	Número de Beneficiarios
Local- Usaquén	57	13718
Regional	17	11927
Nacional	8	24047
Total	82	50192



19 madres comunitarias de la localidad de Usaquén se capacitaron en atención a la primera infancia



7.2 Consultorio Jurídico

- ✓ Con el otorgamiento de los permisos y autorizaciones de ley, hemos iniciado labores dando como resultado que en los primeros cuatro meses de funcionamiento se atendieron y resolvieron los siguientes casos:

Administrativo	16
Civil	20
Familia	26
Laboral	14
Penal	6
TOTAL	82



7.3 Consultorio Psicología


✓ Consultas externas de psicología



7.4 Clínicas Odontológicas



7.5 Green Metrics

**UI GreenMetric**
World University Ranking

UI GreenMetric
World University Ranking

✉ greenmetric@ui.ac.id | 📞 +62 21 786 3419

[Home](#) | [About](#) | [Ranking](#) | [Universities](#) | [Get Involved](#) | [News & Events](#) | [Downloads](#) | [Login](#)

Announcement June 4th, 2014 UI GreenMetric World Universities Ranking 2014

Published By admin ON 04 Jun 2014

Subject: Invitation to participate in UI Green Metric World University Sustainability Ranking 2014

Dear Sir/Madame,

It is with great pleasure that I write to invite your institution to participate in our world ranking of university sustainability – Green Metric.

Since the last 4 years, UI GreenMetric has become one of the flagship programs of Universitas Indonesia that ranked universities throughout the world according to appointed indicators of campus environmental issues such as setting and infrastructure, energy, waste management, water, and transportation, and education. This ranking is one of the university's efforts in promoting sustainability in campuses and also in involving stakeholders in any kind of effort to create a sustainable environment. This program was launched in 2010 and has been conducted four times, ranked ... [Read More...](#)

Boosting university's role in tackling climate change

Published By admin ON 17 May 2014

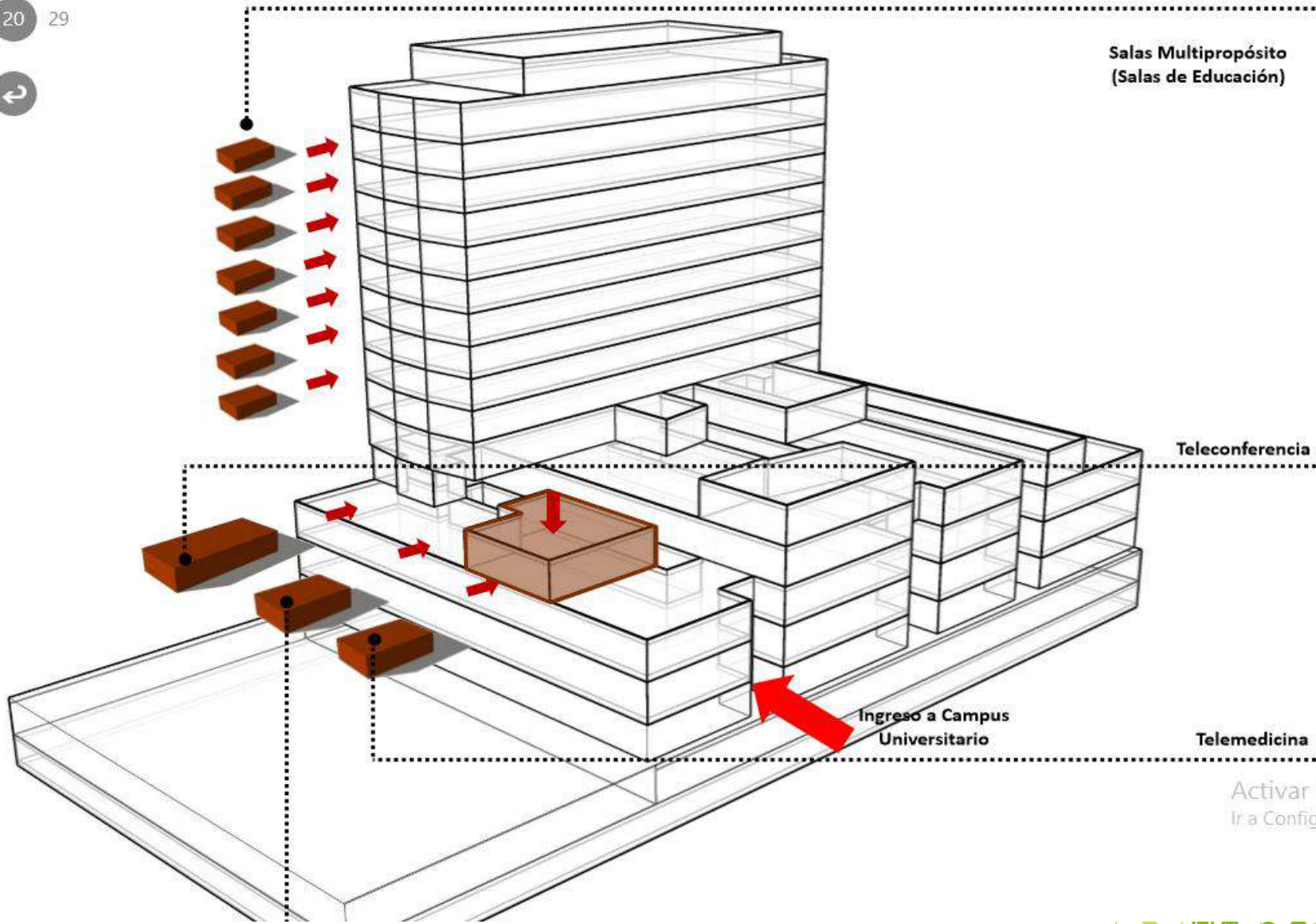


7.6 Hospital Universitario El Bosque - Compensar



7.6 Hospital Universitario El Bosque - Compensar

20 29



Salas Multipropósito
(Salas de Educación)



Teleconferencia



Telemedicina



Activar Windows
Ir a Configuración de PC para activar Windows.



7.6 Hospital Universitario El Bosque - Compensar




2018



8. *Desarrollo Físico*



Infraestructura - *Espacios Académicos* - 2014

Descripción	Ubicación	Beneficiarios	Modalidad de Intervención	Imágenes
Aulas Laboratorios de Química y Física	Bloque C	Comunidad Académica	Obra nueva	 
Aulas de Artes Plásticas	Bloque J Piso 4	Comunidad Académica Programa de Artes	Obra nueva	



Infraestructura - *Espacios Académicos* - 2014

Descripción	Ubicación	Beneficiarios	Modalidad de Intervención	
Laboratorio de Modelos y Prototipos	Bloque B	Comunidad Académica Facultad de Diseño	Remodelación y ampliación	
Aulas y Laboratorios Casa de Música	KR 7D Bis N° 129-70	Comunidad Académica Programa de Artes	Obra nueva y remodelación	



Infraestructura - *Espacios Académicos* - 2014


Descripción	Ubicación	Beneficiarios	Modalidad de Intervención	
Aulas de Arte Dramático	Bloque N	Comunidad Académica Programa de Artes	Obra nueva	
Aulas Taller de Grabado y fotografía	CL 132 N° 7A - 57	Comunidad Académica Programa de Artes	Obra nueva y remodelación	



Infraestructura - *Espacios Académicos* - 2014



Descripción	Ubicación	Beneficiarios	Modalidad de Intervención	
Laboratorio de FESTO	Bloque E	Comunidad Académica Facultad de Ingeniería	Remodelación	
Aulas y Laboratorios Centro de Lenguas	CL 131 N° 7A-46	Comunidad Académica	Obra nueva y remodelación	



Descripción	Ubicación	Beneficiarios	Modalidad de Intervención	
Divisiones Clínicas Odontológicas	Bloque L	<ul style="list-style-type: none">- Comunidad Académica y administrativa- Usuarios externos	Dotación y remodelación	




Infraestructura - *Espacios Investigación* - 2014

Descripción	Ubicación	Beneficiarios	Modalidad de Intervención	
Laboratorio UGRA y Genómica	Bloque D piso 2	Comunidad Académica Grupos de Investigaciones	Remodelación	
Laboratorio de Simulación	Bloque F piso 1	Comunidad Académica Facultades de Medicina y Enfermería	Remodelación	



Infraestructura - *Espacios Investigación* - 2014

Descripción	Ubicación	Beneficiarios	Modalidad de Intervención	
Instituto de Neurociencias Instituto Salud y Ambiente	KR 7A N° 131 – 47 CL 131 N° 7A - 68	Comunidad Académica Investigación	Adecuación	





Infraestructura - *Espacios de Bienestar*- 2014

Descripción	Ubicación	Beneficiarios	Modalidad de Intervención	
Sala de Bienestar de Profesores	Bloque B	Comunidad Académica	Remodelación	
Modulo de Comidas	Plazoleta Fundadores	Comunidad Académica y Administrativa	Obra nueva	



Infraestructura - *Espacios de Bienestar*- 2014

Descripción	Ubicación	Beneficiarios	Modalidad de Intervención	
Zona Verde	Áreas exteriores Bloque N	Comunidad Académica y administrativa	Remodelación	
Campos Deportivos Cancha múltiple Futbol 5	Áreas exteriores	Comunidad Académica y administrativa	Obra nueva	



Infraestructura - *Espacios Académicos* - 2015

Descripción	Ubicación	Beneficiarios	Modalidad de Intervención	
Consultorios Psicología	CL 132 N° 7A – 85	<ul style="list-style-type: none">- Comunidad académica Facultad de Psicología- Usuarios externos	Adecuación	
Consultorio Jurídico	CL 132 N° 7A-79	<ul style="list-style-type: none">- Comunidad académica Facultad de Ciencias Jurídicas y Políticas- Usuarios externos	Remodelación	




Infraestructura - *Espacios Académicos* - 2015

Descripción	Ubicación	Beneficiarios	Modalidad de Intervención	
Auditorio de Música	Bloque I - I103	Comunidad académica Programa de Artes	Dotación	
Sala de Tutorías	Bloque M	Comunidad académica	Obra nueva	



Infraestructura - *Espacios Académicos* - 2015

Descripción	Ubicación	Beneficiarios	Modalidad de Intervención	
Laboratorio de Redes	Bloque E - E204	Comunidad académica Facultad de Ingeniería	Remodelación	
Museo de Ciencias y Herbario	Bloque A	Comunidad académica Programa de Biología	Remodelación y dotación	



Infraestructura - *Espacios de Bienestar*- 2015


Descripción	Ubicación	Beneficiarios	Modalidad de Intervención	
Bicicleteros	Bloque O y F	Comunidad académica y administrativa	Dotación	
Portería CL 134 (El Rancho) Acceso peatonal y bicicletas	Bloque G El Rancho	Comunidad académica y administrativa	Obra civil	



Infraestructura - *Espacios de Bienestar*- 2015

Descripción	Ubicación	Beneficiarios	Modalidad de Intervención	
Modulo de Comidas Café Juan Valdez	Bloque M	Comunidad académica y administrativa	Obra nueva	
Señalización Seguridad Vial	Entorno Universidad y Clinica	Comunidad académica administrativa Ciudadanía	Obra nueva	




Descripción	Ubicación	Beneficiarios	Modalidad de Intervención	
Red de desagües de aguas lluvias y negras	Línea paralela lindero Hospital Universitario El Bosque - Compensar	Comunidad académica y administrativa	Obra nueva	 <p>Redes bajo Alameda Norte - Sur</p>



Plan Maestro de Desarrollo Físico

Intervención en Predios Externos

Descripción	Ubicación	Beneficiarios	Modalidad de Intervención	
Centro de Fotocopiado y estacionamientos	Manzana 28	Comunidad académica y administrativa	Obra nueva Lote 1	



Intervención en Predios Externos

Descripción	Ubicación	Beneficiarios	Modalidad de Intervención	
Centro de Fotocopiado y estacionamientos	Manzana 38	Comunidad académica y administrativa	Obra nueva Lote 2	




Plan Maestro de Desarrollo Físico

Intervención en Predios Externos


Descripción	Ubicación	Beneficiarios	Modalidad de Intervención	
Centro de Fotocopiado y estacionamientos	Manzana 38	Comunidad académica y administrativa	Obra nueva Lote 3	 A photograph showing a residential building complex. In the foreground, there is a paved area with a silver car on the left and a yellow car on the right. A black metal gate is closed, leading to a paved driveway. Behind the gate, there are several multi-story brick buildings with balconies. The sky is blue with some white clouds. A tree is visible on the right side of the image.



Descripción	Ubicación	Beneficiarios	Modalidad de Intervención	
PTARD	Costado Occidental	Comunidad académica y administrativa	Obra nueva - dotación	



Instalaciones Chía 2015

Descripción	Ubicación	Beneficiarios	Modalidad de Intervención	
<ul style="list-style-type: none">- Laboratorio de Bioingeniería- Laboratorio de Hidráulica	Costado Sur- Oriental	Comunidad académica Facultad de Ingeniería	Obra civil	



Plan Maestro de Desarrollo Físico



Plan Maestro de Desarrollo Físico

INSTALACION USAQUEN: ETAPA 1 DE DESARROLLO (2015 – 2020)



Plan Maestro de Desarrollo Físico

INSTALACION USAQUEN: ETAPA 1 DE DESARROLLO (2015 – 2020)



Plan Maestro de Desarrollo Físico

INSTALACION USAQUEN: ETAPA 1 DE DESARROLLO (2015 – 2020)

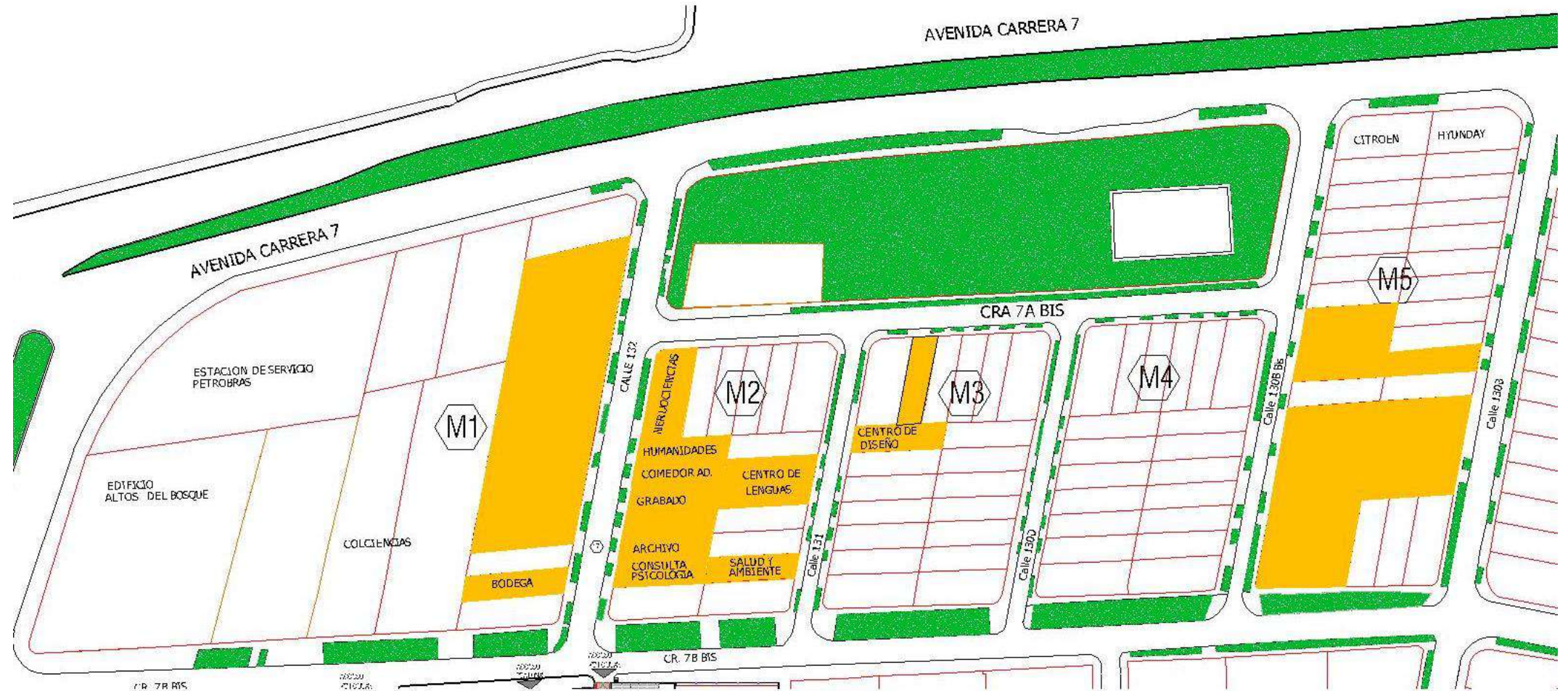


Plan Maestro de Desarrollo Físico

INSTALACION USAQUEN: ETAPA 1 DE DESARROLLO (2015 – 2020)



Adquisición de Predios Externos



Plan Maestro de Desarrollo Físico

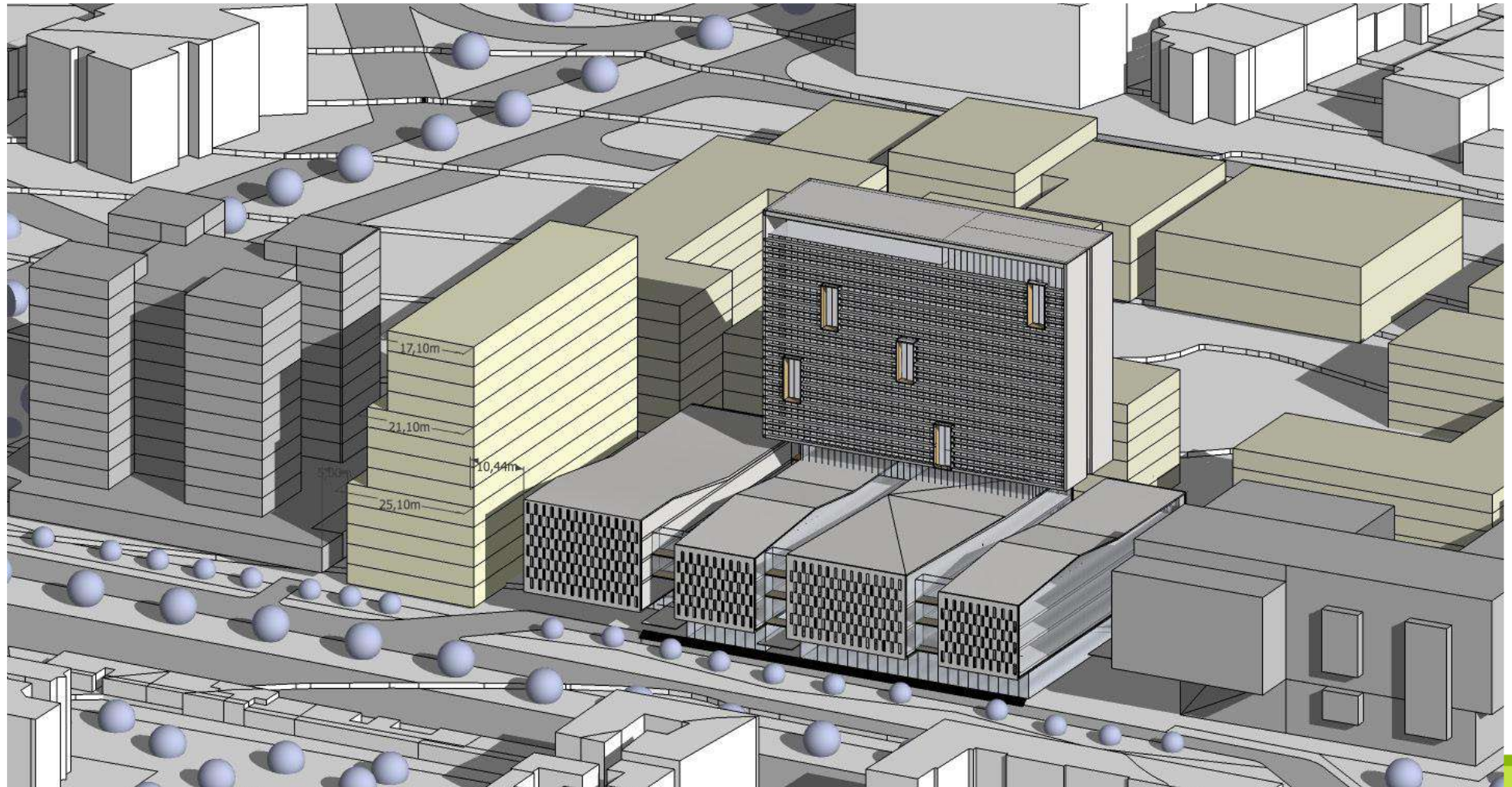


Proyecto N°1 Hospital Universitario El Bosque – Compensar

Descripción	Ubicación	Beneficiarios	Modalidad de Intervención	
Hospital Universitario El Bosque-Compensar	KR 9 CL 133	Comunidad Académica e Investigación	Obra nueva	<p data-bbox="1409 554 1702 575">Vista nocturna sobre NQS costado sur</p> 



Proyecto N°2 Edificio de la Salud



Proyecto N°2 Edificio de la Salud

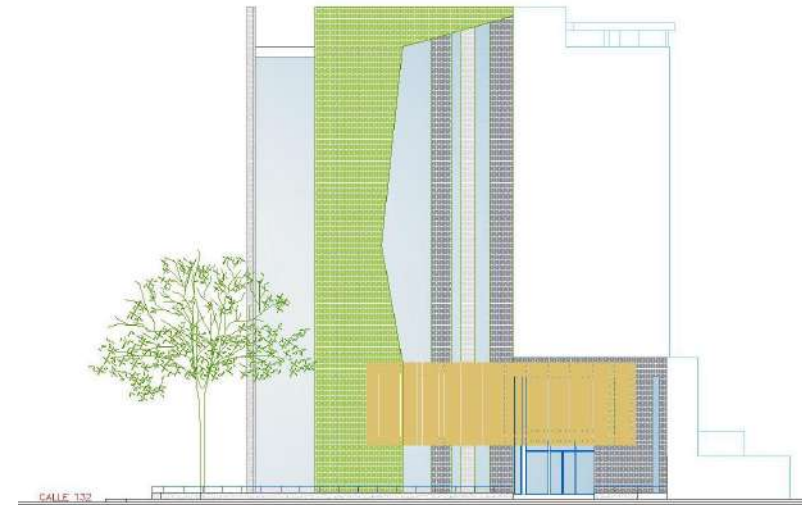
ITEM	VALOR TOTAL
COSTOS DIRECTOS	\$ 38.124.717.488
COSTOS INDIRECTOS	\$ 2.089.234.518
COSTO TOTAL DE CONSTRUCCIÓN	\$ 40.213.952.006
AREA CONSTRUIDA M2	18123
VALOR POR M2	\$ 2.218.946



Proyecto N° 3 Edificio Casa de la Cultura



FACHADA CALLE 132



FACHADA CARRERA 7




Proyecto N° 3 Edificio Casa de la Cultura

ITEM	VALOR TOTAL
COSTOS DIRECTOS	\$ 8.683.448.813
COSTOS INDIRECTOS	\$ 475.852.995
COSTO TOTAL DE CONSTRUCCIÓN	\$ 9.159.301.807
AREA CONSTRUIDA M2	4937,69
VALOR POR M2	\$ 1.854.977



Proyecto N° 4 Edificio La Casona

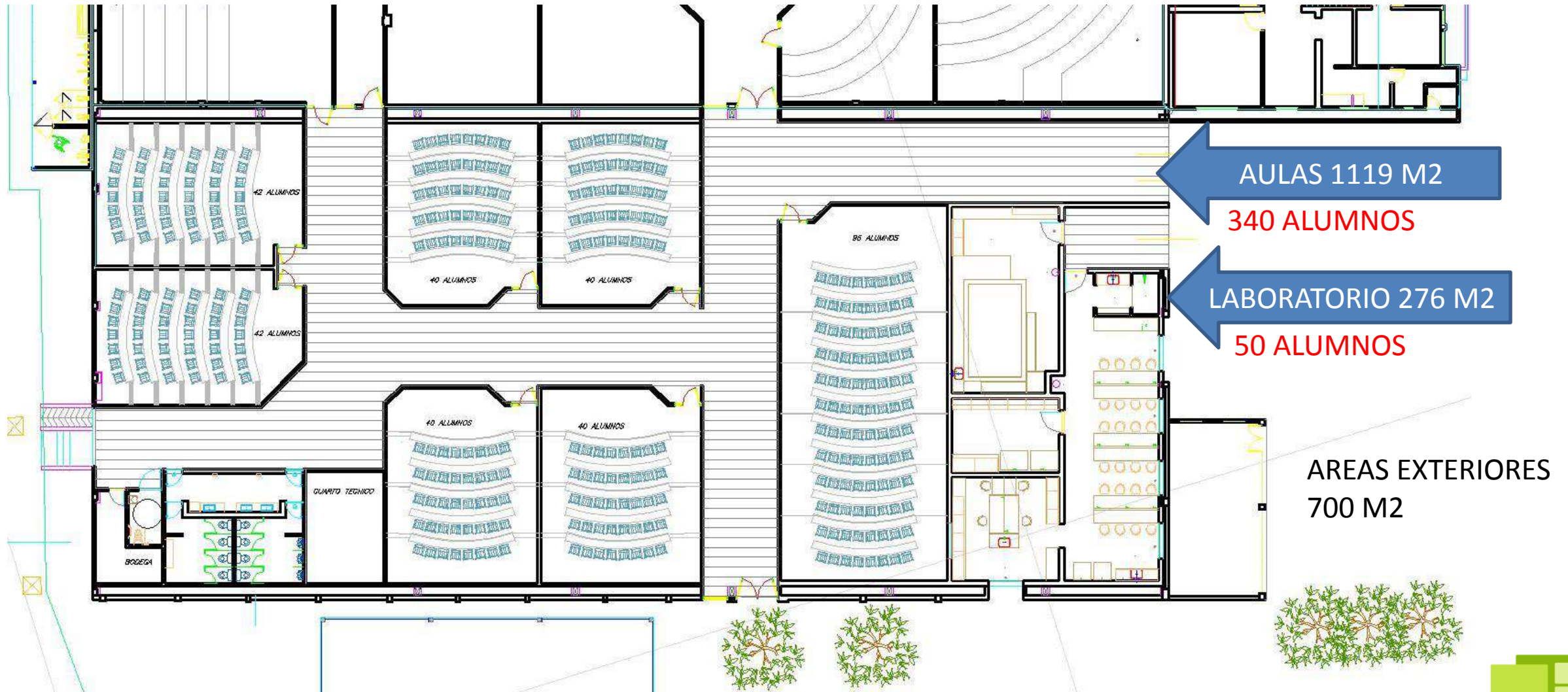


Proyecto N° 4 Edificio La Casona

ITEM	VALOR TOTAL
COSTOS DIRECTOS	\$ 17.459.662.500
COSTOS INDIRECTOS	\$ 956.789.505
COSTO TOTAL DE CONSTRUCCIÓN	\$ 18.416.452.005
AREA CONSTRUIDA M2	9806
VALOR POR M2	\$ 1.878.080



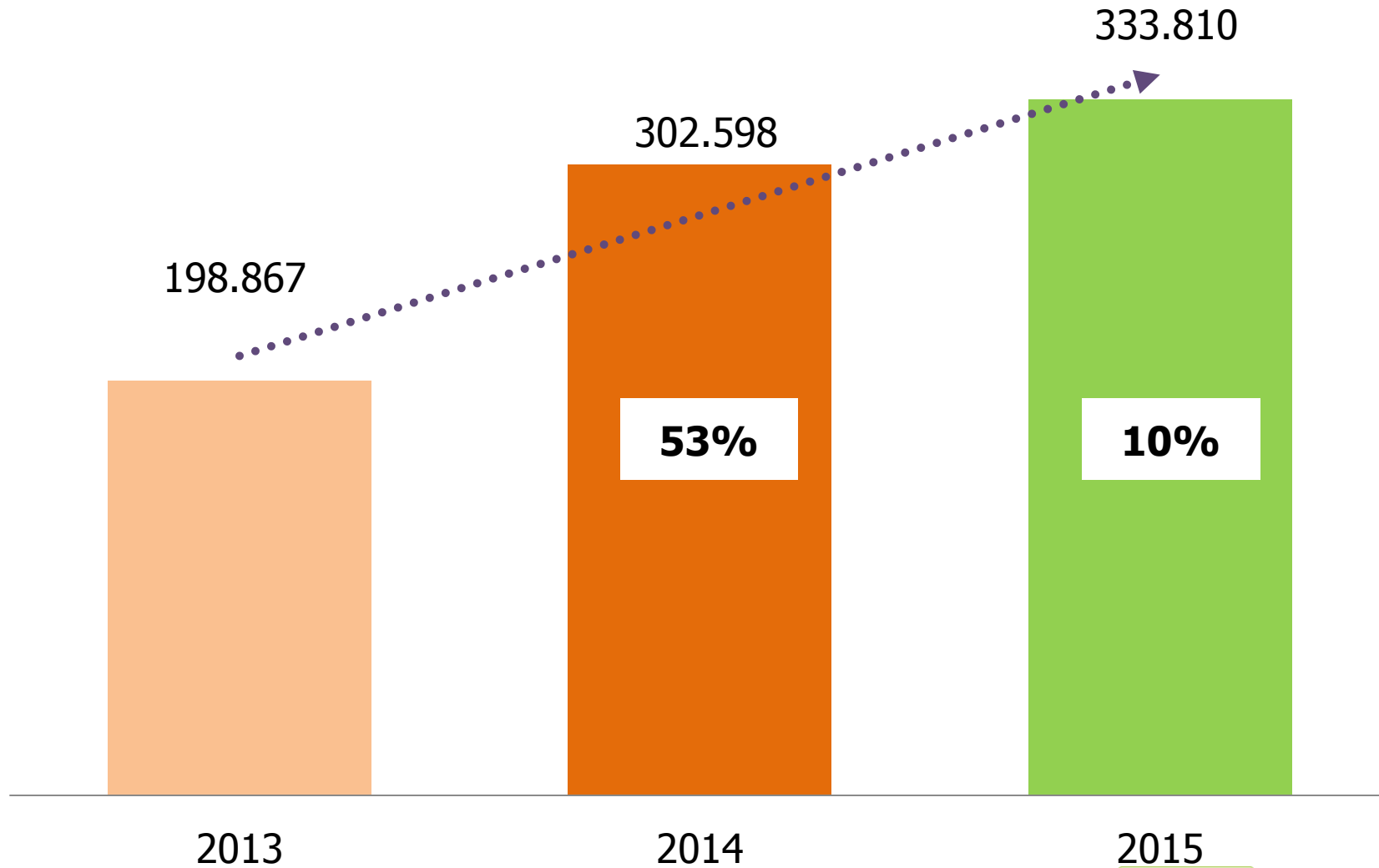
Proyecto N° 5 Aulas Instalaciones Chía



9. Estados Financieros



9.1 Patrimonio



9.2 Ingresos y Gastos Universidad El Bosque

	2014	% PART.	2015	% PART.
INGRESOS OPERACIONALES Y NO OPERACIONALES				
INGRESOS OPERACIONALES	125.471	92,7%	141.963	92,2%
INGRESOS NO OPERACIONALES	9.879	7,3%	12.053	7,8%
TOTAL INGRESOS	135.350		154.016	

14%
↑

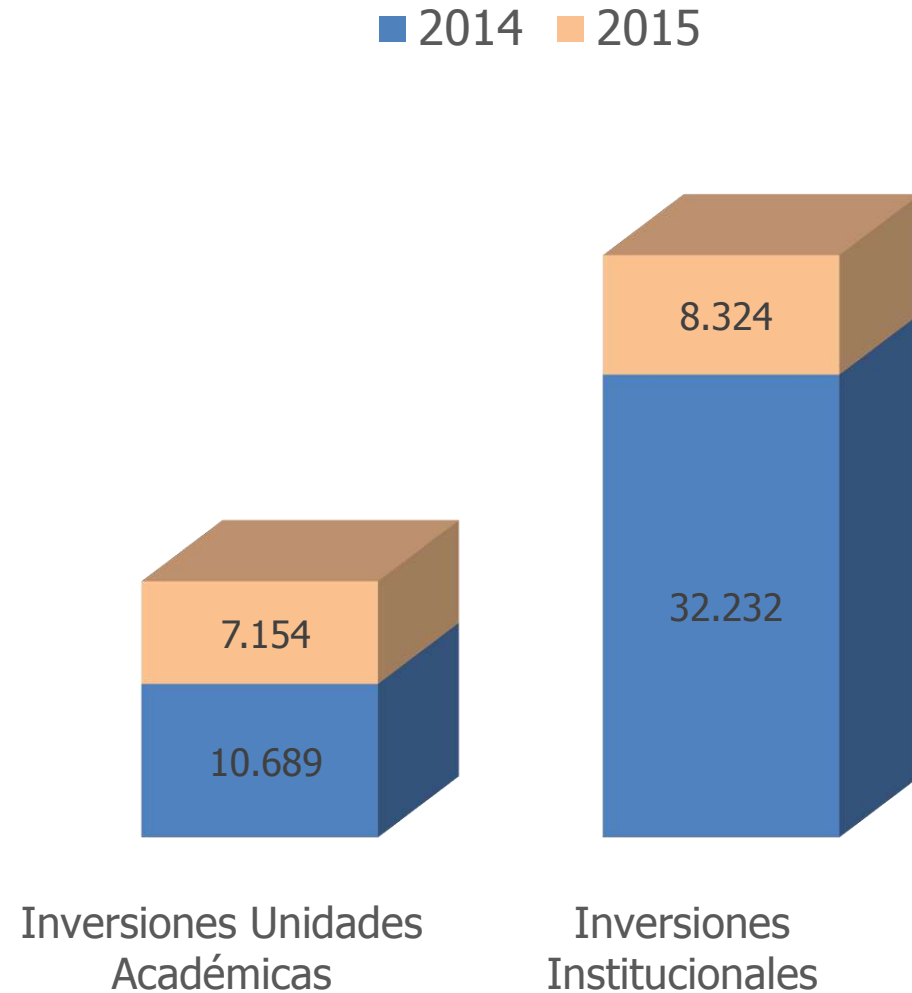
	2014	% PART.	2015	% PART.
GASTOS OPERACIONALES Y NO OPERACIONALES				
GASTOS OPERACIONALES	116.857	86,3%	135.437	87,9%
GASTOS NO OPERACIONALES	2.248	1,7%	2.725	1,8%
TOTAL GASTOS	119.105		138.162	

16%
↑



9.2 Ingresos y Gastos Universidad El Bosque

TIPO DE INVERSIÓN	2014	2015
Total Inversiones Académicas	10.689	7.154
Total Inversiones Institucionales	32.232	8.324
TOTAL INVERSIONES	42.920	15.478



10. Plan de Desarrollo Institucional 2016-2021



- Jornadas de Planeación Institucional: **5**
- Número total de asistentes a las Jornadas: **649**
- Conferencistas Internacionales: **7**
- Conferencistas Nacionales: **9**



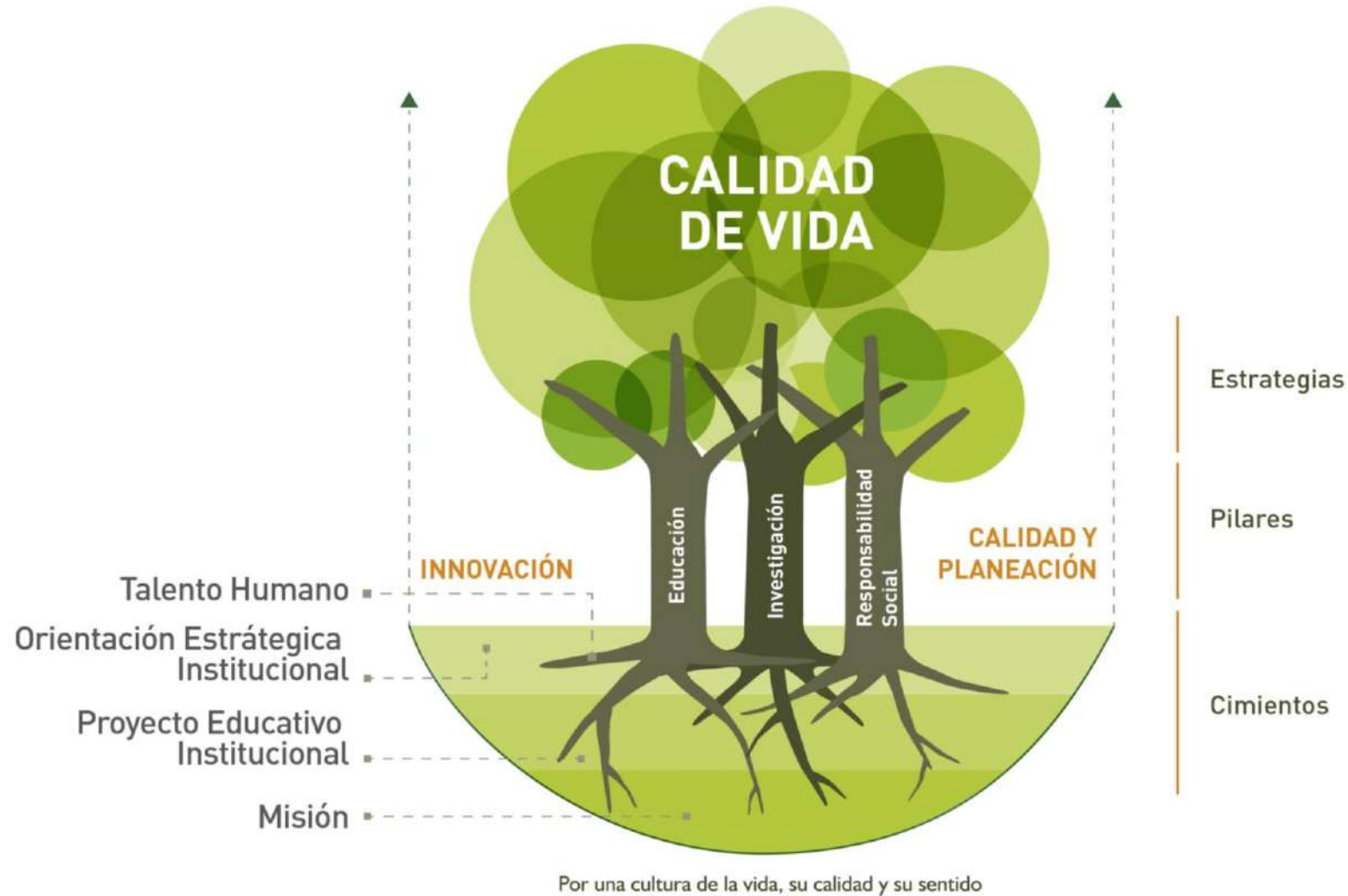
**PLAN DE DESARROLLO
INSTITUCIONAL
2016 - 2021**



- ✓ Modelo de Gestión Institucional
- ✓ Construcción participativa
- ✓ Vigencia 5 años
- ✓ Soportado en la autoevaluación
- ✓ Retador
- ✓ Pertinente
- ✓ Innovador
- ✓ Flexible
- ✓ Con indicadores
- ✓ Incluye presupuesto



Estructura general



Estructura general

Líneas Estratégicas	Programas	Proyectos	Indicadores Generales
Misión – PEI – Orientación Estratégica Institucional - Visión	2	3	3
Planeación - Innovación – Calidad	3	10	11
Talento Humano	1	2	2
Educación	2	5	6
Investigación	2	6	9
Responsabilidad Social	3	8	8
Éxito Estudiantil	3	5	7
Bienestar Universitario	3	7	7
Internacionalización	1	5	6
TOTALES	20	51	59



La Universidad El Bosque en el 2021 será reconocida por contar con:

- ✓ Una comunidad académica comprometida y altamente calificada de acuerdo con su Proyecto Educativo.
- ✓ Una oferta académica multidisciplinaria de alta calidad inmersa en un contexto globalizado y abierta a aspirantes de todas las condiciones económicas y sociales.
- ✓ Una cultura de la planeación, la innovación y la calidad apropiada en sus procesos académicos y administrativos.
- ✓ La generación y transferencia del conocimiento con aportes científicos, tecnológicos y creativos pertinentes.
- ✓ Con impacto en el mejoramiento de la calidad de vida de las personas, ratificando su compromiso con la sociedad y la construcción de un país que convive en torno a la paz y el desarrollo sostenible.





**LA CALIDAD DE VIDA,
COMPROMISO DE TODOS**



Entre
todos SEGUIMOS
CONSTRUYENDO
una mejor ✓
Universidad

